



ZALAEGERSZEG
MEGYEI JOGÚ VÁROS

NEGYEDÉVES GAZDASÁGI ÉS FOGLALKOZTATÁSI GYORSJELENTÉS

2019. III. NEGYEDÉV

Készült a „Vállalkozások igényeire alapuló foglalkoztatás-fejlesztési program Zalaegerszeg Megyei Jogú Városban” című, TOP-6.8.2-15-ZL1-2016-00001 azonosítószerű projekt keretein belül.

KÉSZÍTETTE:



KONTAKT HUMÁN SZOLGÁLTATÓ NONPROFIT KFT.

ZALAEGERSZEGI FEJLESZTÉSI IRODA

2019.november

SZÉCHENYI 2020



MAGYARORSZÁG
KORMÁNYA

Európai Unió
Európai Szociális
Alap



BEFEKTETÉS A JÖVŐBE

Tartalom

1. BEVEZETÉS.....	3
1.1 A GYORSJELENTÉS HÁTTERE ÉS CÉLJA.....	3
1.2 A GYORSJELENTÉS FELÉPÍTÉSE	3
2. ZALAEGRSZEG MJV GAZDASÁGI-FOGLALKOZTATÁSI HELYZETÉNEK BEMUTATÁSA	6
2.1 MUNKAERŐ-KÍNÁLAT BEMUTATÁSA	6
2.1.1 NYILVÁNTARTOTT ÁLLÁSKERESŐK SZÁMA, ARÁNYA	6
2.1.2 NYILVÁNTARTOTT PÁLYAKEZDŐ ÁLLÁSKERESŐK SZÁMA	7
2.1.3 CSOPORTOS LÉTSZÁMLEÉPÍTÉSI BEJELENTÉSEK ÁLTAL ÉRINTETT LÉTSZÁM	8
2.1.4 TARTÓS MUNKANÉLKÜLIEK SZÁMA, ARÁNYA.....	8
2.1.5 JÁRADÉK TÍPUSÚ ELLÁTÁSBAN RÉSZESÍTETTEK SZÁMA	9
2.1.6 SEGÉLY TÍPUSÚ ELLÁTÁSBAN RÉSZESÍTETTEK SZÁMA.....	9
2.1.7 FOGLALKOZTATÁST HELYETTESÍTŐ TÁMOGATÁSBAN RÉSZESÍTETTEK SZÁMA.....	9
2.2 MUNKAERŐ-KERESLET BEMUTATÁSA.....	10
2.2.1 ÚJ BEJELENTETT ÁLLÁSHELYEK SZÁMA	10
2.2.2 ÚJ BEJELENTETT ÁLLÁSHELYEK SZÁMA VÉGZETTSÉG SZERINT.....	11
2.2.3 BETÖLTETLEN ÁLLÁSHELYEK SZÁMA	11
2.3 FOGLALKOZTATÁS ÉS KERESETEK BEMUTATÁSA	13
2.3.1 AZ ALKALMAZÁSBAN ÁLLÓK SZÁMA GAZDASÁGI ÁG SZERINT	13
2.3.2 ALKALMAZÁSBAN ÁLLÓK HAVI BRUTTÓ ÁTLAGKERESETE	14
2.3.3 ALKALMAZÁSBAN ÁLLÓK HAVI NETTÓ ÁTLAGKERESETE	15
2.4 KÖZFOGLALKOZTATÁS HELYZETÉNEK BEMUTATÁSA	15
2.5 GAZDASÁGI SZERVEZETEK	16
2.6 BERUHÁZÁSOK ÉS IPAR	18
3. VÁRHATÓ TENDENCIÁK BEMUTATÁSA	19
4. MELLÉKLETEK	25
5. FELHASZNÁLT ADATOK LISTÁJA, FORRÁSAI	27

1. BEVEZETÉS

1.1 A GYORSJELENTÉS HÁTTERE ÉS CÉLJA

Zalaegerszeg Megyei Jogú Város Foglalkoztatási Paktuma negyedéves gazdasági és foglalkoztatási gyorsjelentést tesz közzé, abból a célból, hogy a gazdasági és munkaerő-piaci szereplők rendszeres időközönként átfogó képet kapjanak a város aktuális gazdasági és munkaerőpiaci helyzetéről.

A gazdasági és foglalkoztatási gyorsjelentés kettős célt szolgál. Egyfelől megrajzolhatók és folyamatosan nyomon követhetők a város munkaerőpiacát alapvetően befolyásoló tendenciák, másfelől a rendelkezésre álló adatok és információk alapján előrejelzések fogalmazhatók meg a gazdasági és foglalkoztatási folyamatok várható alakulásáról.

A gyorsjelentés valamennyi érintett szereplő számára kiindulási alapot nyújt, nemcsak az általános szintű tájékozódáshoz, hanem a fejlesztési irányaik meghatározásához, valamint a rövid és hosszú távú fejlesztések megtervezéséhez is.

1.2 A GYORSJELENTÉS FELÉPÍTÉSE

A gyorsjelentés fő témakörei:

1. munkaerő-kínálat
2. munkaerő-kereslet
3. foglalkoztatás és keresetek
4. közfoglalkoztatás
5. gazdasági szervezetek
6. beruházások és ipar

A gyorsjelentésből az alábbi adatok ismerhetők meg:

1. Munkaerő-kínálatra vonatkozó adatok

- Nyilvántartott álláskeresők száma, aránya
- Nyilvántartott pályakezdő álláskeresők száma
- Csoportos létszámleépítési bejelentések által érintett létszám
- Tartós munkanélküliek száma, aránya
- Járadék típusú ellátásban részesítettek száma
- Segély típusú ellátásban részesítettek száma
- Foglalkoztatást helyettesítő támogatásban részesítettek száma

2. Munkaerő-keresletre vonatkozó adatok

- A hónap folyamán bejelentett támogatott és nem támogatott új álláshelyek száma
- Új bejelentett álláshelyek száma végzettség szerint
- A bejelentett betöltetlen álláshelyek havi mérlege

3. Foglalkoztatás és keresetek

- Az alkalmazásban állók száma gazdasági ág szerint
- Alkalmazásban állók havi nettó/bruttó átlagkeresete

4. Közfoglalkoztatás

- Közfoglalkoztatásban részt vevők havi átlagos létszáma
- Közfoglalkoztatási mutató és ráta

5. Gazdasági szervezetek

- Regisztrált gazdasági szervezetek száma gazdasági ág és gazdálkodási forma szerint

6. Beruházások és ipar

- A gazdasági szervezetek beruházásainak értéke és indexe gazdasági ágak szerint
- A megyei székhelyű ipar adatai

Minden adatkörben az elérhető legfrissebb adatokat mutatjuk be, valamint biztosítjuk az adatok térbeli és időbeli összehasonlíthatóságát. Jelen dokumentum a 2019. július - szeptember közötti adatokra épül, de egyes adatok esetében – az elérhetőségtől függően – ettől eltérő időszak is bemutatásra kerül.

A gyorsjelentésben szereplő adatok számításáról, illetve a felhasznált forrásokról részletesen az 5. fejezetben adunk tájékoztatást.

A gyorsjelentés fejezetei:

1. Bevezetés

A fejezet áttekintő módon bemutatja a gyorsjelentés funkcióját és felépítését

2. Zalaegerszeg MJV gazdasági és foglalkoztatási helyzetének bemutatása

A fejezet egy általánosabb jellegű szöveges elemzést foglal magában a város gazdasági és foglalkoztatási helyzetéről az összegyűjtött és strukturált formában megjelenített adatok alapján

3. Várható tendenciák bemutatása

A fejezet az elmúlt időszak változásai és a hivatalos munkaerő-piaci prognózisok alapján előrejelzéseket ad a várható folyamatokra

4. Mellékletek

A fejezet azokat a releváns foglalkoztatási, munkanélküliségi és gazdasági adatokat tartalmazza, amelyek a város területére havi, negyedéves vagy féléves bontásban elérhetőek

5. Felhasznált adatok listája, forrásai

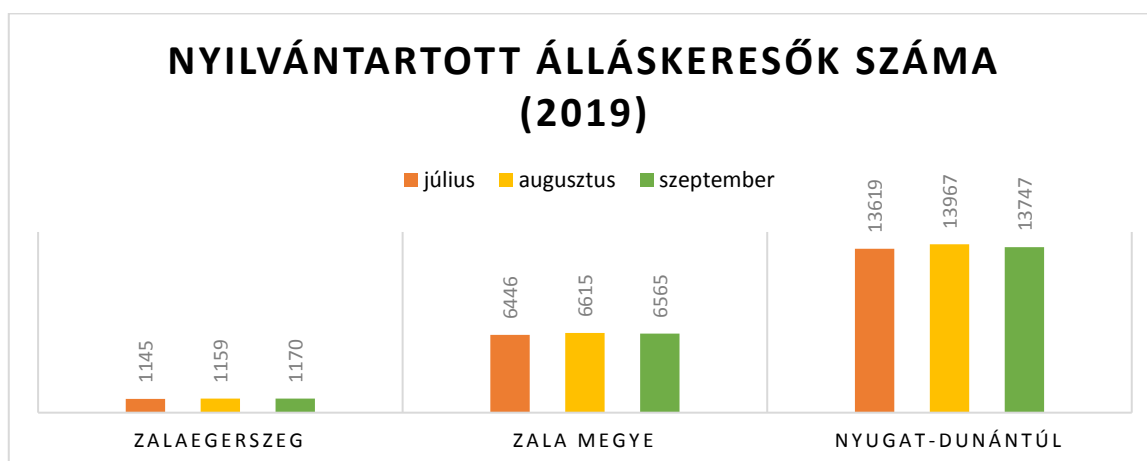
2. ZALAEGERSZEG MJV GAZDASÁGI-FOGLALKOZTATÁSI HELYZETÉNEK BEMUTATÁSA

2.1 MUNKAERŐ-KÍNÁLAT BEMUTATÁSA

2.1.1 NYILVÁNTARTOTT ÁLLÁSKERESŐK SZÁMA, ARÁNYA

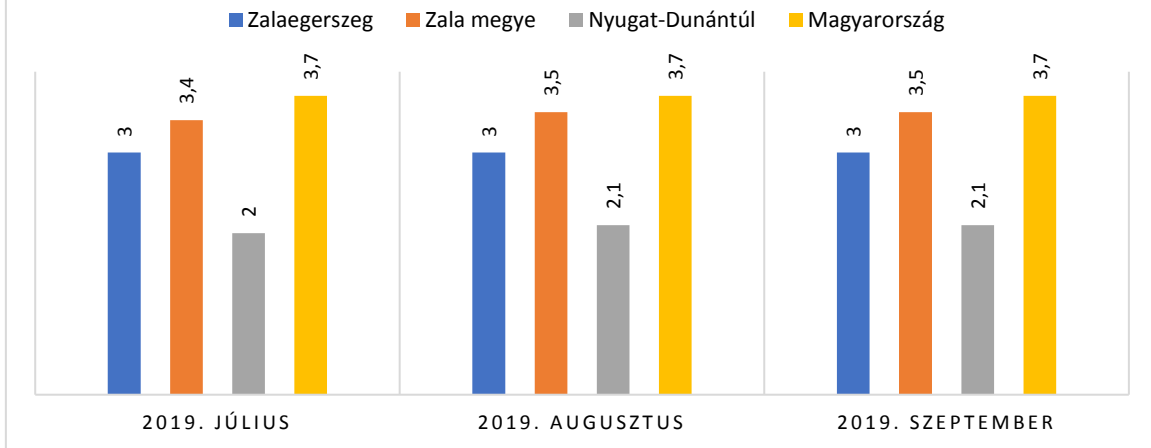
Zalaegerszegen a nyilvántartott álláskeresők száma 2019. júliusban 1145 fő, augusztusban 1159 fő, szeptemberben pedig 1170 fő volt, **a vizsgált időszakban minimális emelkedés mutatkozott.** 2018. év azonos időszakában ez az adat átlagosan 1146. Az álláskeresők aránya a munkavállalási korú¹ népességhez viszonyítva 2019. júliusban 3 %, augusztusban 3 %, és szeptemberben is 3 % volt.

Zala megyét tekintve 2019. júliusban a regisztrált álláskeresők száma 6446 fő, augusztusban 6615 fő, szeptemberben 6565 fő volt. A nyilvántartott álláskeresők számában összességében emelkedő tendencia mutatkozott július és szeptember tekintetében. A Nyugat-Dunántúli Régióban a nyilvántartott álláskeresők száma 2019. júliusban 13 619 fő, augusztusban 13 967 fő, míg szeptemberben 13 747 fő. A kezdeti növekvő tendenciát kis mértékű csökkenés követte a régiós adatok tekintetében is.



¹ 15-64 éves férfiak és 15-64 éves nők

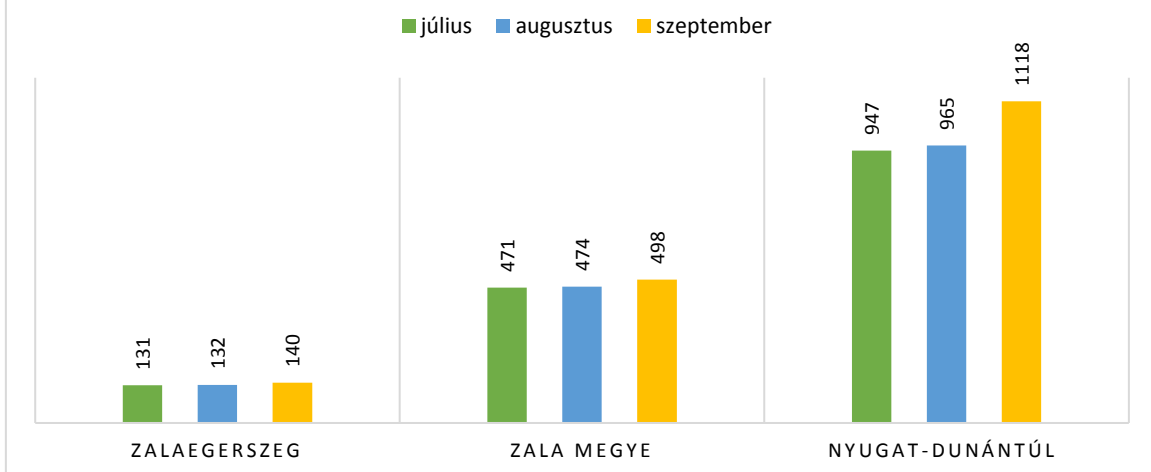
NYILVÁNTARTOTT ÁLLÁSKERESŐK A MUNKAVÁLLALÁSI KORÚ NÉPESSÉG %-ÁBAN



2.1.2 NYILVÁNTARTOTT PÁLYAKEZDŐ ÁLLÁSKERESŐK SZÁMA

A nyilvántartott pályakezdő álláskeresők száma minimálisan változott a vizsgált időszakban. Míg júliusban **131 fő**, **augusztusban 132 fő**, **szeptemberben pedig 140 fő** pályakezdő regisztrált álláskereső **volt a városban**. Egy évvel korábban, 2018. július– augusztus – szeptember hónapokban számuk 117-114-139 fő között mozgott.

PÁLYAKEZDŐ ÁLLÁSKERESŐK SZÁMA

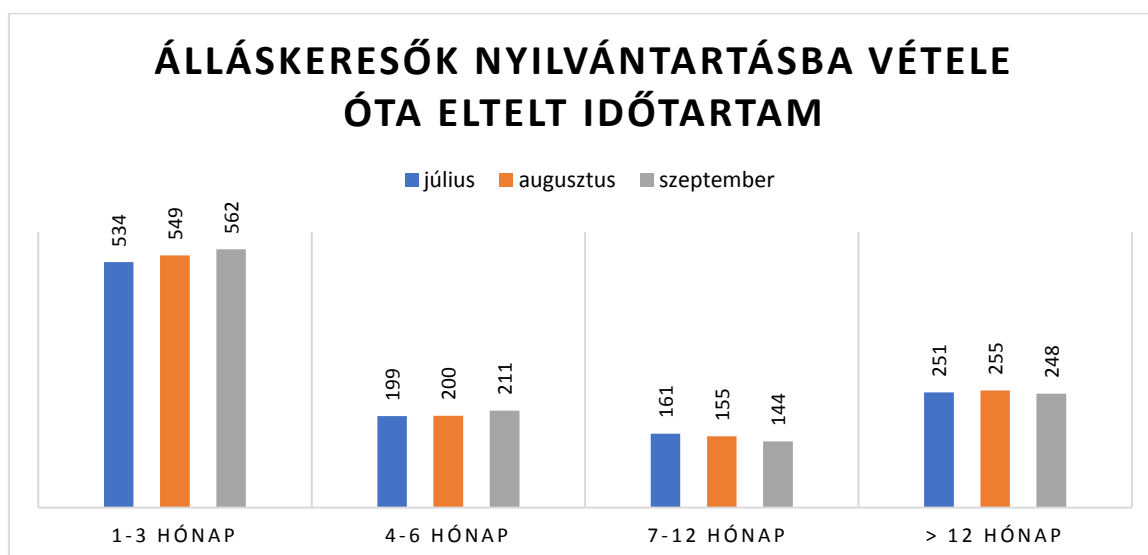


2.1.3 CSOPORTOS LÉTSZÁMLEÉPÍTÉSI BEJELENTÉSEK ÁLTAL ÉRINTETT LÉTSZÁM

Zala megye vonatkozásában a vizsgált időszakban csoportos létszáMLEÉPÍTÉSI bejelentés nem érkezett.

2.1.4 TARTÓS MUNKANÉLKÜLIEK SZÁMA, ARÁNYA

A **365 napnál régebb óta nyilvántartott állás keresők száma 2019. júliusban 251 fő, augusztusban 255 fő, szeptemberben 253 fő** volt. A legnehezebb feladat a tartósan munkanélküliként nyilvántartottakat visszavezetni a munka világába, ugyanakkor a teljes átláthatóság érdekében érdemes megvizsgálni a regisztrált állás keresők nyilvántartásba vétele óta eltelt időszakokat is. E szempontrendszer szerint az **1-3 hónap óta regisztráltak alkotják a legnagyobb bázist, 2019. júliusában számuk 534 fő, augusztusban 549 fő, míg szeptemberben 562 fő** volt. Ez a magas létszám azért kedvező, mivel a munka világába való visszailleszkedés tekintetében az ebbe a csoportba tartozók vannak a legkönnyebb helyzetben. **4-6 hónap óta nyilvántartott állás keresők** száma júliusban 199 fő, augusztusban 200 fő, szeptemberben pedig 211 fő volt. **7 és 12 hónap** elteltével is regisztrált állás keresők száma júliusban 161 fő, augusztusban 155 fő, szeptemberben 144 fő volt.



2.1.5 JÁRADÉK TÍPUSÚ ELLÁTÁSBAN RÉSZESÍTETTEK SZÁMA

Álláskeresési járadékot² 2019. júliusban 261 fő, augusztusban 257, szeptemberben 231 fő kapott. Számuk egy évvel korábban, jelen jelentéssel azonos időszakban (2018. július-augusztus-szeptember) az alábbiak szerint alakult: 237-216-195 fő.

2.1.6 SEGÉLY TÍPUSÚ ELLÁTÁSBAN RÉSZESÍTETTEK SZÁMA

Álláskeresési segély III.³ típusából a regisztrált álláskeresők közül júliusban 125 fő, augusztusban 124 fő, szeptemberben pedig 123 fő részesült. Az előző év azonos időszakának adataival összevetve (107,108,116) kismértékű emelkedés figyelhető meg.

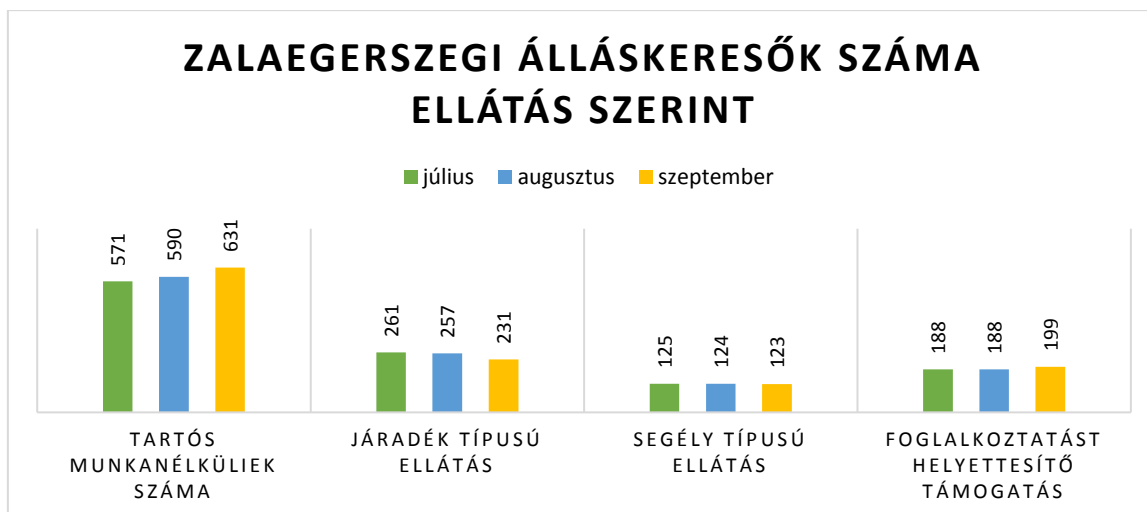
2.1.7 FOGLALKOZTATÁST HELYETTESÍTŐ TÁMOGATÁSBAN RÉSZESÍTETTEK SZÁMA

Foglalkoztatást helyettesítő támogatásban⁴ 2019. júliusban 188 fő, augusztusban 188 fő, szeptemberben pedig 185 fő részesült. Egy évvel korábban a támogatásban részesülők száma az alábbiak szerint alakult: 196/194/199 fő.

² Álláskeresési járadékra jogosult az a személy, aki álláskereső és az álláskeresővé válását megelőző három éven belül legalább 360 nap jogosultsági idővel rendelkezik, és kereső tevékenységet nem folytat, tehát munkaviszonyban nem áll, és vállalkozói tevékenységet sem folytat, és munkát akar vállalni, de önálló álláskeresése nem vezetett eredményre, és számára az illetékes munkaügyi központ kirendeltsége sem tud megfelelő munkahelyet felajánlani.

³ Az álláskeresési segély harmadik típusára jogosult az az álláskereső, akinek maximum öt éve hiányzik a rá irányuló öregségi nyugdíjkorhatár betöltéséhez a segély iránti kérelem benyújtásának időpontjában. További feltétel, hogy az álláskeresési járadékban legalább 140 napig részesüljön és a járadék folyósítási idejének kimerítését követő három éven belül betöltse a rá vonatkozó öregségi nyugdíjkorhatárt, továbbá rendelkezzen az öregségi nyugdíjhoz szükséges szolgálati idővel.

⁴ Foglalkoztatást helyettesítő támogatásra jogosult, akinek az aktív korúak ellátására való jogosultságát megállapították, és nem jogosult egészségkárosodási és gyermekfelügyeleti támogatásra. Az állami foglalkoztatási szervnél kéri álláskeresőként történő nyilvántartásba vételét és együttműködik az őt nyilvántartó munkaügyi kirendeltséggel.



2.2 MUNKAERŐ-KERESLET BEMUTATÁSA

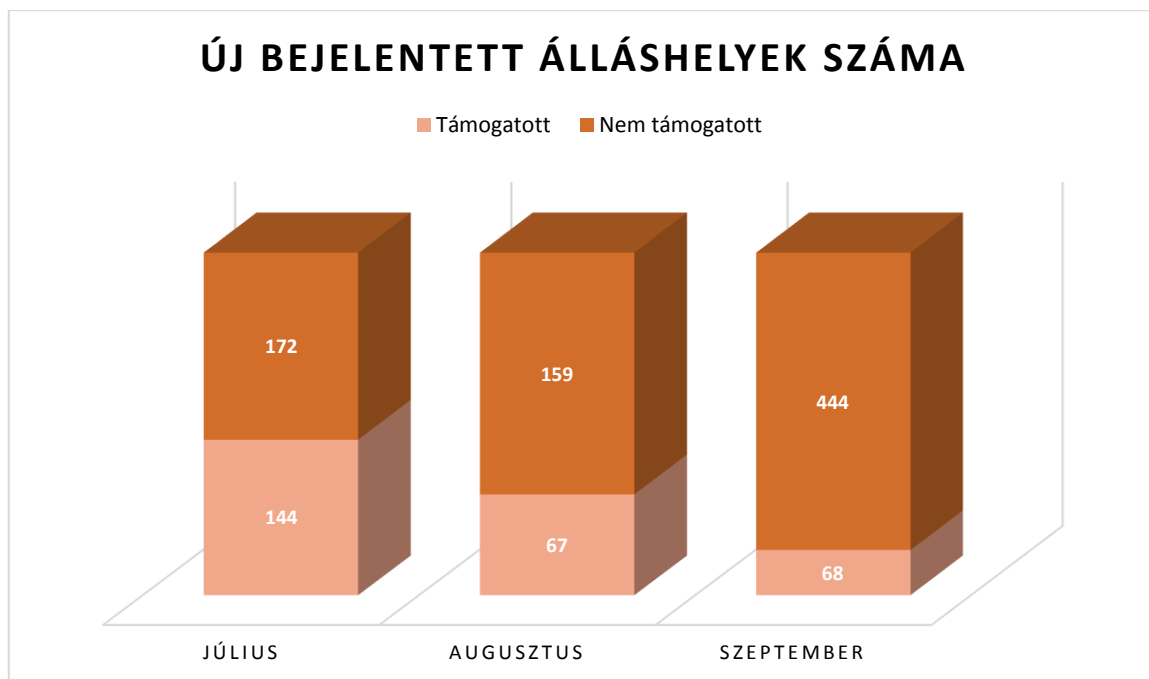
2.2.1 ÚJ BEJELENTETT ÁLLÁSHELYEK SZÁMA

2019. harmadik negyedévében összesen 1054 új álláshelyet jelentettek be Zalaegerszegen. Az 1054 álláshelyből 279 támogatott⁵ és 775 nem támogatott⁶ álláshely volt. Az új bejelentett álláshelyek számának havi alakulása a következők szerint alakult: júliusban 144 támogatott és 172 nem támogatott, augusztusban 67 támogatott és 159 nem támogatott, szeptemberben pedig 68 támogatott és 444 nem támogatott.

Egy évvel korábban. **2018. III. negyedévében összesen 1135 új álláshely bejelentése történt meg, az elmúlt időszakban jelentős változás nem figyelhető meg.**

⁵ Támogatott álláshely alatt javarészt közfoglalkoztatásban meghirdetett álláshelyek értendők.

⁶ Nem támogatott álláshely alatt az elsődleges munkaerőpiacon megjelenő álláshelyek értendők.



2.2.2 ÚJ BEJELENTETT ÁLLÁSHELYEK SZÁMA VÉGZETTSÉG SZERINT

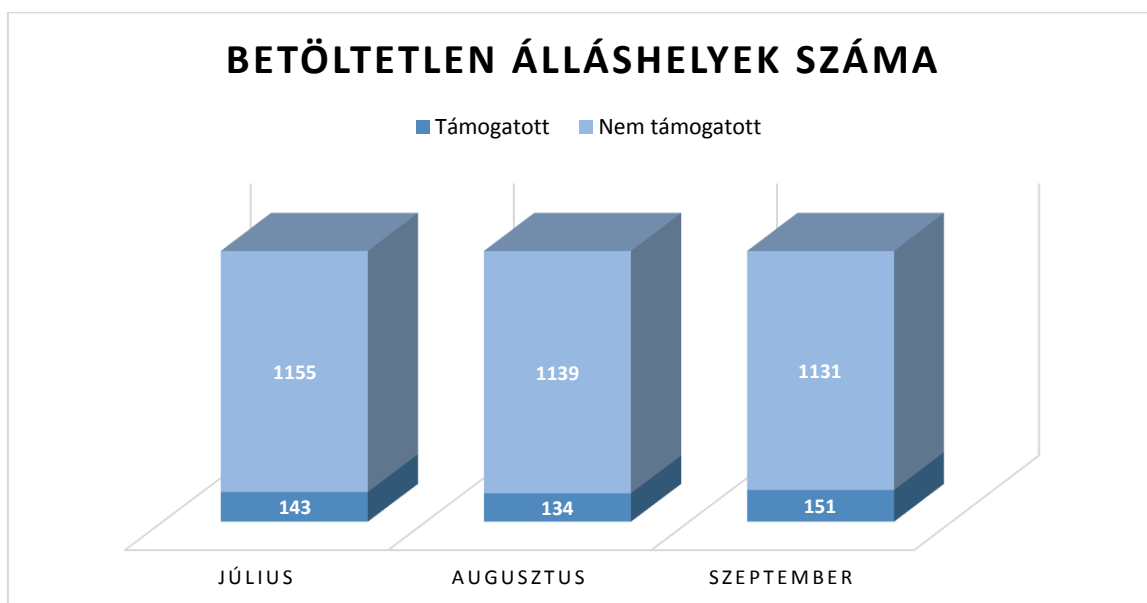
Az új bejelentett álláshelyek végzettség szerinti bemutatásakor azokra fókuszáltunk, melyek létszámigénye jelentősebb (15 fő feletti). A hiányszakmákból adódó létszám bővítési nehézségeket a Zala Megyei Kormányhivatal vállalkozói igényekre alapuló képzések megvalósításával enyhíti. A regisztrált álláskeresők elérését a paktumportál mellett a Zalaegerszegi Foglalkoztatási Paktum Facebook profilja segíti.

Új bejelentett álláshelyek végzettség szerint	Létszám (Fő)
0310 Fegyveres szervek középfokú képesítést nem igénylő foglalkozásai	30
4112 Általános irodai adminisztrátor	26
4225 Ügyfélszolgálati központ tájékoztatója	20
5113 Bolti eladó	36
5132 Pincér	15
5134 Szakács	24
7114 Pék, édesipartermék-gyártó	18
7321 Lakatos	33
7325 Hegesztő, lángvágó	19
7333 Mezőgazdasági és ipari gép (motor) karbantartója, javítója	16

7524 Épületvillamossági szerelő, villanszerelő	15
8211 Mechanikaigép-összeszerelő	38
8212 Villamosberendezés-összeszerelő	41
8219 Egyéb termék-összeszerelő	25
9112 Intézményi takarító és kisegítő	19
9119 Egyéb takarító és kisegítő	104
9223 Rakodómunkás	28
9233 Hivatalsegéd, kézbesítő	18
9236 Konyhai kisegítő	28
9239 Egyéb, máshova nem sorolható egyszerű szolgáltatási és szállítási foglalkozású	66
9329 Egyéb egyszerű építőipari foglalkozású	32

2.2.3 BETÖLTETLEN ÁLLÁSHELYEK SZÁMA

Júliusban a támogatott üres álláshelyek száma 143 volt, míg a nem támogatott üres álláshelyek száma 1155 volt, együtt **1298** darab. **Augusztusban** 134 támogatott és 1139 nem támogatott, együttesen **1273**, szeptemberben 151 támogatott és 1131 nem támogatott **betöltetlen álláshely** volt a városban, összesen **1282** darab. Az egy évvel korábban regisztrált adatokhoz képest **jelentős csökkenés** figyelhető meg: **2018. júliusban** ugyanis **1901**, **augusztusban** **1973**; míg szeptemberben **1904** betöltetlen álláshely volt.



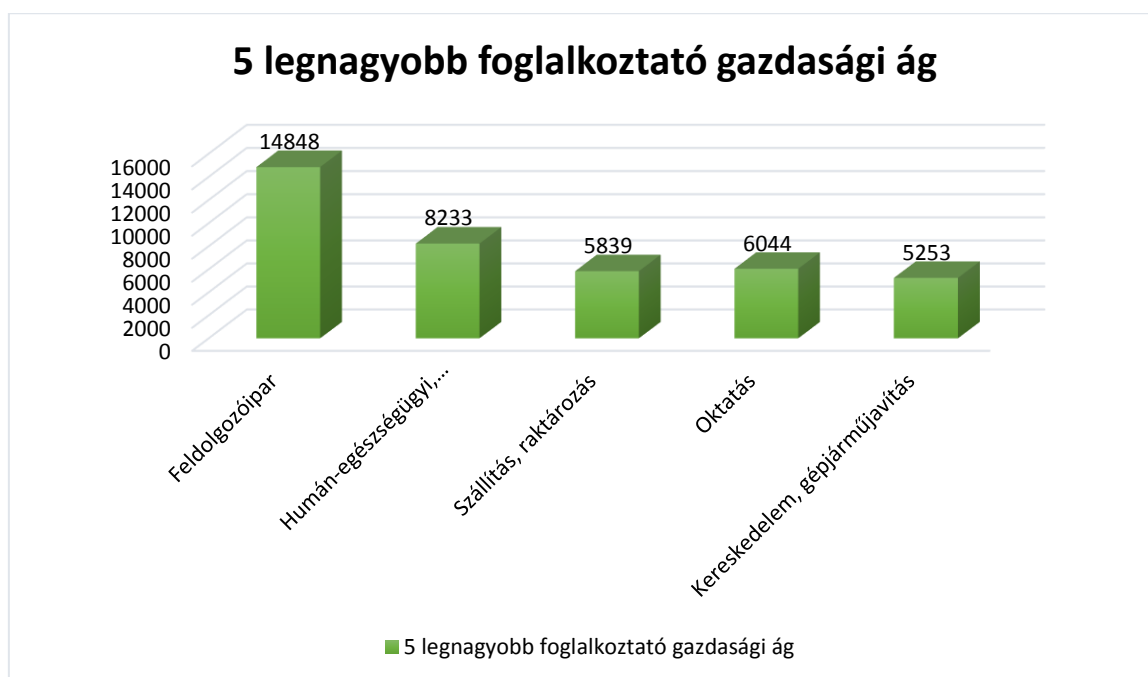
2.3 FOGLALKOZTATÁS ÉS KERESETEK BEMUTATÁSA

2.3.1 AZ ALKALMAZÁSBAN ÁLLÓK SZÁMA GAZDASÁGI ÁG SZERINT

A Központi Statisztikai Hivatal adatbázisából az alkalmazásban állókról a 2019. I. féléves, **Zala megyei adatok állnak rendelkezésre**. Az említett időszakban az alkalmazásban állók száma **65 799 fő**. Ugyanebben az időszakban Vas megyében 71 500 Fő, míg Győr-Moson-Sopron megyében 144 700 fő az **alkalmazásban állók száma**.

A gyorsjelentés által vizsgált időszakban a munkavállalók közül 40 375 fő volt fizikai foglalkozású, míg 225 409 fő szellemi foglalkozású.

A gazdasági ágak között a legnagyobb foglalkoztatónak az ipar, azon belül is a feldolgozóipar minősült, az ágazatban 14 848 főnek biztosítottak kereseti lehetőséget. Jelentős alkalmazotti létszámmal rendelkezett a humán-egészségügyi, szociális ellátás (8233 fő), az oktatás (6044 fő), a szállítás, raktározás gazdasági ág (5839 fő), és a kereskedelem, gépjárműjavítás (5253 fő) foglalkoztatása.

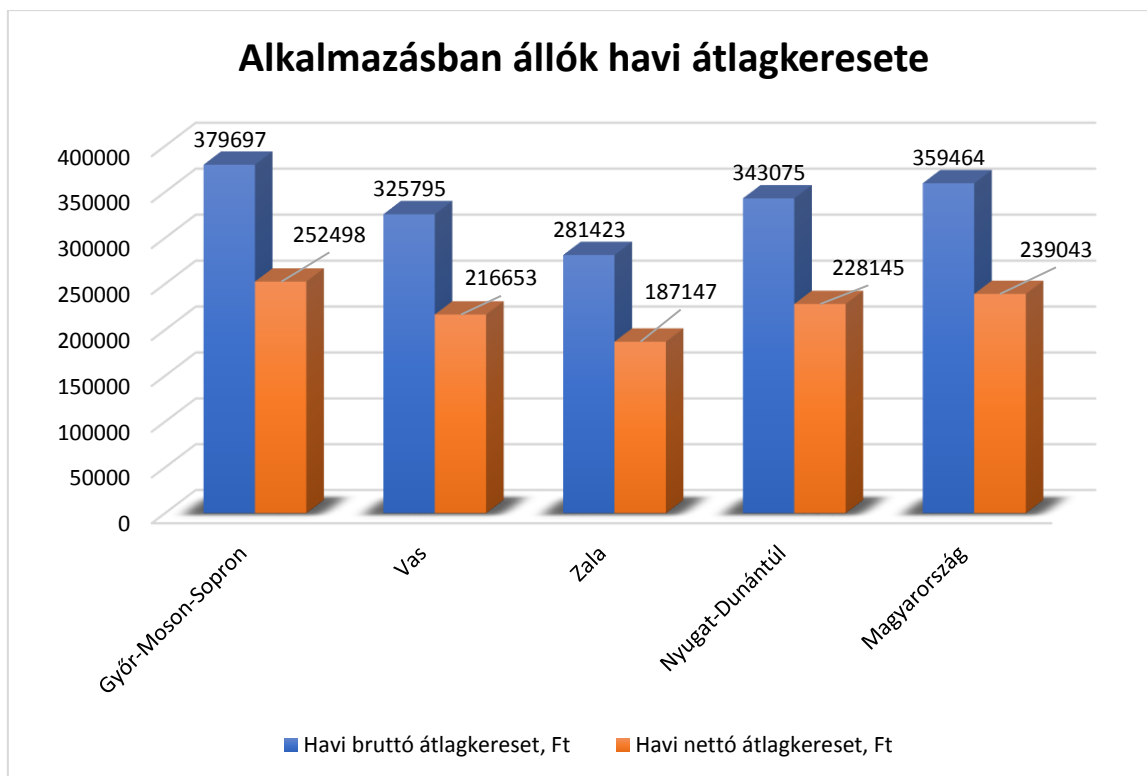


A foglalkoztatottak számáról Zala megye tekintetében 2019. I. félévére vonatkozóan állnak rendelkezésünkre KSH adatok. A foglalkoztatottak száma Zala megyében 127 600 fő. Ez az adat Vas megyében 128 000 fő, Győr-Moson-Sopron megyében 236 000 fő.

2.3.2 ALKALMAZÁSBAN ÁLLÓK HAVI BRUTTÓ ÁTLAGKERESETE

A havi bruttó átlagkereset 2019. I. félévében Zala megyében 281.423 Ft. Zala megyében az emelkedés az előző év azonos időszakához képest **10,4 %-os,** Vas megyében **9,7 %-os,** míg Győr-Moson-Sopron megyében ez az érték **11,4 %.** **A fizikai foglalkozásúak havi bruttó átlagkeresete 234.269 Ft,** a szellemi foglalkozásúaké **355.226 Ft volt.** 2018. I. félévében a fizikai foglalkozásúak havi bruttó átlagkeresete 207.304 Ft, a szellemi foglalkozásúaké 330.372 Ft volt.

Az emelkedés ellenére a havi bruttó átlagkereset még így is jelentősen elmarad mind a Nyugat-Dunántúli Régió átlagától (343.075 Ft), mind az országos átlagtól (359.464 Ft). A munkaerő megtartását tovább nehezíti Zala megyében, hogy a Vas megyei bruttó átlagkereset is magasabb volt (325.795 Ft), a Győr-Moson-Sopron megyei bruttó átlagkereset pedig még magasabb (379.697 Ft).



2.3.3 ALKALMAZÁSBAN ÁLLÓK HAVI NETTÓ ÁTLAGKERESETE

A havi nettó átlagkereset 2019. I. félévében Zala megyében 187.147 Ft volt. A vizsgált időszakban - a bruttó átlagkereset alakulásához hasonlóan - jelentősen elmaradunk mind a Nyugat-Dunántúli Régió átlagától (203.969 Ft), mind az országos átlagtól (215.735 Ft). A fizikai foglalkozásúak havi nettó átlagkeresete 155.789 Ft, míg a szellemi foglalkozásúaké 236.226 Ft volt.

2.4 KÖZFoglalkoztatás Helyzetének Bemutatása

A közfoglalkoztatásban résztvevők havi átlagos létszáma 2019. júliusban 116 fő, augusztusban 116 fő, **szeptemberben pedig 114 fő volt Zalaegerszegen.** A közfoglalkoztatási ráta⁷ júliusban 9,2 %, augusztusban 9,1%, szeptemberben 8,9 % volt. Viszonyításképpen az egy évvel korábbi adatok: 2018. júliusban 153 fő, augusztusban 135 fő, szeptemberben pedig 138 fő volt a közfoglalkoztatásban résztvevők átlagos száma.

⁷ Közfoglalkoztatási ráta: Közfoglalkoztatottak havi átlagos száma / (nyilvántartott álláskeresők zárónapi száma + Közfoglalkoztatásban résztvevők havi átlagos létszáma)

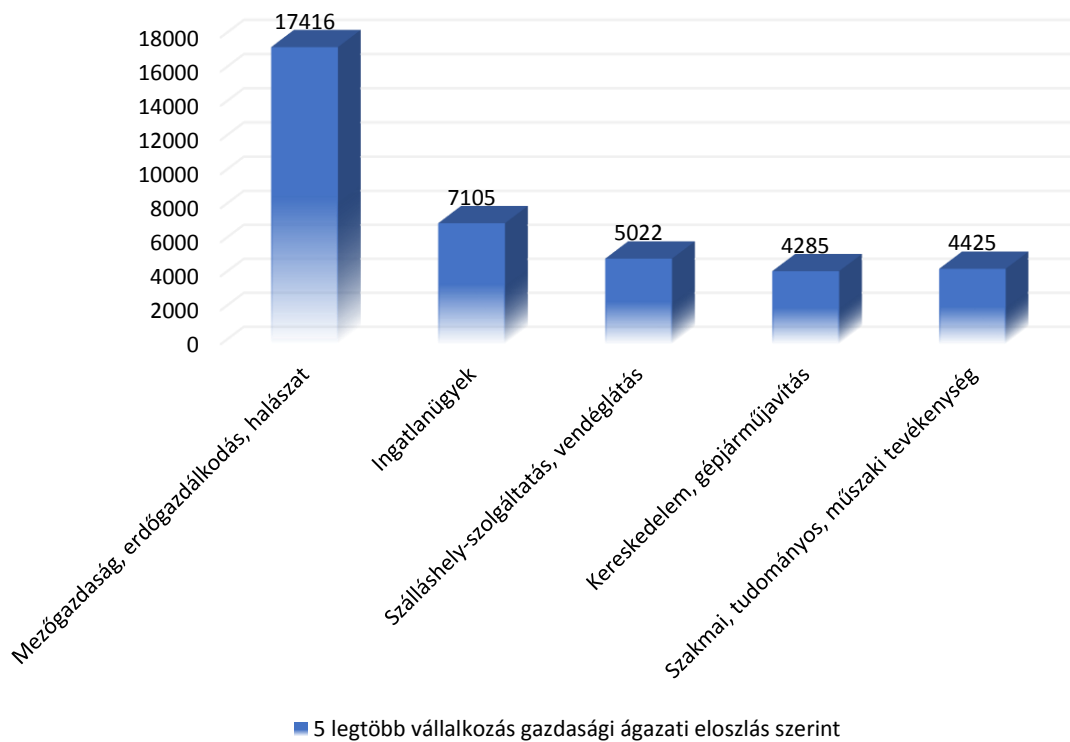


2.5 GAZDASÁGI SZERVEZETEK

2019. I. félévében Zala megyében a regisztrált gazdasági szervezetek száma 57.431 volt, amiből 10 025 társas vállalkozás, 42 840 önálló vállalkozás, valamint 3839 nonprofit szervezet. A gazdasági szervezetek száma **2 %-kal magasabb** volt, mint **2018 azonos időszakában**. Míg a társas vállalkozások száma 0,1 %-kal csökkent, az önálló vállalkozások száma 2,5%-kal, a nonprofit szervezetek száma 1,5 %-kal növekedett.

Gazdasági ágazatok tekintetében **a legtöbb vállalkozás** kimagaslóan **a mezőgazdaság, erdőgazdálkodás, halászat területén volt** (17.416 db), ezt követi az ingatlanügyek (7105 db), a szálláshely-szolgáltatás, vendéglátás (5022 db), kereskedelem, gépjárműjavítás (4285 db) és a szakmai, tudományos, műszaki tevékenységgel foglalkozó vállalkozások (4425 db).

5 LEGTÖBB VÁLLALKOZÁS GAZDASÁGI ÁGAZATOK SZERINT



2.6 BERUHÁZÁSOK ÉS IPAR

A beruházások és fejlesztések nagymértékben befolyásolják a megyében megjelenő munkaerő-keresletet, hiszen a legtöbb fejlesztés és beruházás új munkahely teremtésével is jár. **2019 I. félévében Zala megyében a gazdasági szervezetek beruházásainak értéke 32.139 millió Ft**, ami az előző évhez képest 33,6 %-os emelkedést jelent. Az előző évhez képest nagyobb értékű beruházás az alábbi gazdasági ágazatokban történt: Építőipar; Szálláshely-szolgáltatás, vendéglátás; Szakmai, tudományos, műszaki tevékenység.

Az alábbi ágazatokban jelentősen csökkent a beruházás mértéke a vizsgált időszakban: Információ, kommunikáció; Pénzügyi, biztosítási tevékenység

A megyei székhelyű ipari termelés 2019. I. félévében 108.801 millió forintra tehető, ami 2,5 %-kal több az előző év azonos időszakához képest. A belföldi és az export értékesítés összértéke 106.502 millió forint, amelyből 54.391 millió Ft -ot az export értékesítés tesz ki.

3. VÁRHATÓ TENDENCIÁK BEMUTATÁSA

A Zala Megyei Kormányhivatal Zalaegerszegi Járási Hivatal Foglalkoztatási, Családtámogatási és Társadalombiztosítási Főosztály Foglalkoztatási Osztálya 2019. augusztus hónapban elkészítette a 2019. III. negyedéves munkaerő-gazdálkodási helyzetjelentését. Az elkészült felmérés tájékoztatást nyújt a térség foglalkoztatási helyzetéről, valamint prognosztizálja a foglalkoztatás jövőbeni alakulását.

A Foglalkoztatási Osztály felmérését **153 munkáltató töltötte ki.**

A válaszadók vállalati méretéből kiderül, hogy továbbra is a kisvállalkozások képviselik magukat legnagyobb számban, őket követik sorrendben a középvállalkozások, mikro vállalkozások majd a nagyvállalkozások.

A negyedéves munkaerő változás tekintetében **nagyobb munkaerő felvételt a feldolgozóipar területére prognosztizálnak**, mintegy 146 főt, az adminisztratív és szolgáltatást támogató tevékenység területén 305 főre, a szállítás, raktározás területén 83 főre számítanak a megkérdezett munkáltatók. **Jelentősebb létszámcsökkenés az alábbi területeken várható: a szállítás, raktározás területén mintegy 85 fő, a feldolgozóipar területén 128 fő.**

A feldolgozóiparon belül a tervezett létszámbővülés megoszlása a következő: 25,34% a fémalapanyag és fémfeldolgozási termékek gyártásában, 23,28 % a az élelmiszer, ital, dohánytermék gyártásában, 11,64 %-os a számítógép, elektronikai, optikai termék gyártásában, valamint összesen 39,74 %-os a további feldolgozóipari szektorokban.

A foglalkoztatotti létszám 3 hónap múlva 249 fővel növekszik, 12 hónap múlva a záró létszámban bekövetkező növekedés 644 fő. A nagyméretű vállalatoknál negyedév végére 180 fővel, egy év múlva pedig 461 fővel emelkedik a munkavállalói létszám. A közepméretű vállalatoknál negyedév végére 53 fővel, 2020. június végére pedig 128 fővel növekszik a létszám 2019. június 30-hoz képest. A kisméretű vállalatoknál negyedév végére 4 fővel nő a munkavállalói létszám, a létszámnövekedés 24 fő lesz 2020. június végéig. A mikro méretű vállalatoknál negyedéves szinten 20 fő a tervezett létszámnövekedés, 2020.06.30-ig 31 fős bővülést prognosztizálnak a cégek.

Közfoglalkoztatásban jelenleg – 2020. február 29-ig - zajlanak a foglalkoztatási programok, melyek 2019. március 1-én, illetve ezt követően kezdődtek. A foglalkoztatók által igényelt létszámok feltöltésre kerültek, az időközben megüresedett álláshelyekre a közvetítések folyamatosak.

2019. június 30. - 2019. szeptember 30. közötti időszakban a válaszadó 146 vállalat közül 57 munkáltató tervez létszámbővítést, 74 foglalkoztató stagnálást prognosztizál, és 15 vállalatnál várható létszámcsökkenés.

12 hónap múlva 2019. június 30. - 2020. június 30. közötti időszakban a válaszadó 146 vállalat közül 66 (56,3%) munkáltató tervez létszámbővítést, ugyancsak 66 foglalkoztató stagnálást prognosztizál, és 14 vállalatnál várható létszámcsökkenés.

A belépők és kilépők létszáma FEOR csoportonként a következő 3 hónapban:

Megnevezés FEOR bontásban	Belépő (fő)	Kilépő (fő)	Eltérés (+,- fő)
Egyéb termék összeszerelő	303	127	+176
Tehergépkocsi vezető, sofőr	88	84	+4
Egyszerű mezőgazdasági foglalkozású	0	42	-42
Egyéb máshova nem sorható ipari, építőipari foglalkozású	4	8	-4
Ápoló, szakápoló	3	8	-5
Rakodómunkás	8	8	0
Bolti eladó	15	7	+8

A Foglalkoztatási Osztály szolgáltatásaival és aktív eszközeivel kapcsolatos véleményeket az alábbi táblázat foglalja össze:

Válaszlehetőségek	Nagyon fontos	Fontos	Egyáltalán nem fontos	Nem ismerjük ezt a támogatási formát	Nem válaszolt
Első Munkahely Garancia Program	44	53	16	20	13
Tájékoztató a munkaerőpiacról, az álláskereső összetételéről	32	84	13	3	14
Bér, bérköltség támogatás	71	43	13	6	13
Foglalkoztatással kapcsolatos jogszabályok ismertetése	36	83	11	2	14
Munkahelymegőrzés támogatása	62	49	16	8	11
Megfelelő munkaerő biztosítása (munkaközvetítés)	68	56	7	2	13
Bérkompenzáció támogatása	50	50	18	14	14
Foglalkoztatáshoz kapcsolódó tanácsadás, szakmai segítségnyújtás	34	79	13	6	14
Munkahelyteremtő beruházás támogatása	53	47	18	16	12
Egyéb támogatási formák, amelyekre Önnek szüksége lenne	1	0	1	5	137
Szolgáltatás, segítségnyújtás, amelyekre Önnek szüksége lenne	1	0	2	5	134

A megkérdezettek válaszaiból kiderül, hogy a munkáltatók leginkább a foglalkoztatáshoz kapcsolódó **bér és bérköltség támogatásokat**, a **megfelelő munkaerő biztosításához szükséges munkaközvetítést**, valamint a **munkahelymegőrzés támogatását** tartják a legfontosabb szolgáltatási formáknak. Továbbá a munkahelyteremtő beruházások-, és a bérkompenzáció támogatását is nagyon fontosnak ítélik meg.

A felmérés alapján megállapítható, hogy negyedéves szinten a belépések magasabb létszáma továbbra is elsősorban a nagyvállalkozásoknál, valamint a középvállalkozásoknál jelenik meg. Az előző negyedévi adatokkal összehasonlítva a megkérdezett foglalkoztatóknál alkalmazásban lévők száma 15304-ről 15540 főre növekedett. A cégek összességében ehhez hasonló mértékű növekedést prognosztizálnak a III. negyedév, valamint a következő egy év vonatkozásában is.

Nagyberuházások és fejlesztési lehetőségek Zalaegerszegen:

Innovációs és Tudásközpont épült a Budapesti Gazdasági Egyetem (BGE) zalaegerszegi Gazdálkodási Karán közel egymilliárd forintos beruházással. Az oktatási épület felújításával és átalakításával olyan modern, nemzetközi üzleti környezetet szimuláló **oktatási és szolgáltatói terek jöttek létre, amelyek a vállalati együttműködésekben alapuló gyakorlati képzéseket szolgálják**. A fejlesztéssel bővült az egyetem kutatási hálózata, fokozódik a zalai térség innovációs képessége. A központ jelentőségét növeli a járműipari tesztpálya közelsége.

A Központban létrejött egy **SSC (Shared Service Center - összetett szolgáltató központ)**, amely szolgáltatások nyújtásával elősegíti az **innovatív vállalkozások Zalaegerszegre települését**, segítséget nyújt a munkaerő-piaci problémájuk kezeléséhez, támogatja a vállalkozások kapcsolatrendszerének és K+F+I potenciáljának erősödését.

Elkezdődött a duális szakképző központnak helyet adó 1400 négyzetméteres gyártócsarnok építése. Az új, modern központ szakmai képzéseket és átképzéseket biztosít majd a Zala Megyei Kereskedelmi és Iparkamara, a támogató iparvállalatok és vállalkozások, a Zalaegerszegi Szakképzési Centrum és a szakképző intézmények partnerségével, hogy **gyors és hatékony válaszokat tudjunk adni a zalai megyeszékhelyen a munkaerőhiány okozta kihívásokra**.

Épül 170 milliárd forintos beruházással a **Zalaegerszeget az M7-es autópályával összekötő, a sármelléki nemzetközi repülőtérrel is érintő M76-os kétszer kétsávos gyorsforgalmi út**. A sármelléki nemzetközi repülőtéren a következő időszakban 6,6 milliárd forintos fejlesztés valósul meg. A jelenlegi 2,5 km-es kifutópálya 3 km-esre bővül, további technológiai beruházások is megvalósulnak. Nem csupán gazdaságfejlesztési szempontból lesz előnyös ez a nyomvonal Zalaegerszeg számára, hanem a megye **turisztikai** fellendítését is szolgálja.

Zajlik a Zalaegerszeget az osztrák határhoz vezető M8-as úttal összekötő kétszer kétsávos gyorsforgalmi út tervezése.

Kormányhatározat született a **zalaegerszegi logisztikai központ és konténerterminál** létrehozásáról.

45 milliárd forintos ráfordítással épül az északi ipari parkban, 265 hektáros területen az elektromos és az önvezető autók kutatás-fejlesztésének és innovációjának Európában is egyedülálló bázisa, a járműipari tesztpálya. Zalaegerszeg neve ezzel felkerül az európai autófejlesztés térképére: regionális szakmai központ jön létre, a beruházás vonzáskörzete nemcsak Magyarországra, hanem az egész régióra kiterjed. A tesztpályán elkészült több pályaelem, így a kezelhetőségi pálya, a dinamikai felület, a fékezés tesztelésére szolgáló gyorsító szakasz és a biztonsági zóna.

Ehhez kapcsolódva Magyarországon belül **Zalaegerszeg** lesz az ötödik generációs mobilhálózat, az **5G tesztvárosa**.

A járműipari tesztpályához kapcsolódóan magánberuházás keretében épül a **SmartField ipari kutatóközpont**, mely kutatóknak, mérnököknek, egyetemi hallgatóknak ad majd helyet. Az ipari kutatóközpont az első olyan magánérés beruházás, amely a megvalósuló autóiipari próbapálya igényeire jön létre, bizonyítva az állami beruházás multiplikatív hatását. Azzal, hogy a zalaegerszegi tesztpálya nemcsak a hagyományos, hanem az önvezető mobilitás eszközeinek tesztelésére készül, az amúgy is speciális K+F fókuszú infrastruktúrát a nemzetközi kutatási szereplők számára is érdekessé teszi. Nem titkolt cél, hogy a kutatóközpont a későbbiekben helyszíne legyen további nemzetközi együttműködéseknek, elsősorban Ausztria, Szlovénia és Németország intézményeivel együttműködve.

2184 napelemből álló, másfél hektár területű naperőmű épült az északi ipari parkban, a járműipari tesztpálya mellett.

Az északi ipari parkban 2010-ben épült meg az **inkubátorház** első üteme, a második ütem 2013-ban készült el, 2019-ben pedig 320 millió forintos beruházás keretében a harmadik ütemben épül egy **1600 négyzetméteres, több részre osztott iparcsarnok**.

Jelentősebb fejlesztéseket megvalósító vállalkozások Zalaegerszegen:

Zalaegerszeg határában, Búslakpusztán, 1,4 milliárd forintos beruházással új hulladékhasznosítási üzem létesült, melynek keretében az önkormányzattal együttműködve a **3B Hungária Kft. és a Szabadics Zrt.** egyedülálló kutatás-fejlesztési és innovációs programot is megvalósított. A **General Electric új tulajdonosi szerkezetben, TUNGSRAM néven működik** tovább, 2019-ben jelentős eszközfejlesztés indult a zalaegerszegi üzemben. Egyre nagyobb a kereslet a **MOL** zalaegerszegi finomítója által előállított új, környezetkímélő gumibitumenre, ezért a cég 4 milliárd forintos fejlesztés keretében. A **ZALACO Sütőipari Zrt.** újabb üzemcsarnokot épített, a fejlesztés értéke 4,6 milliárd forint. Az **ADA** bútoripari vállalat 2,5 milliárd forint értékű projekt keretében 10 ezer négyzetméteres iparcsarnokot is fog építeni a következő években. Az **EDELMANN nyomdaipari konszern** 2019-től, 2 milliárd forint értékű fejlesztést hajt végre. A **Schneider Electric Hungária Villamossági Zrt.** 2016-ban új logisztikai bázist és raktárt létesített az Egervári úti telephelyén, 2019-ben pedig jelentős eszközfejlesztés indult a Hock János úti telephelyen. A **FLEX** több fontos, hosszú távra szóló megrendelést is elnyert. Felépült a 2500 négyzetméteres új csarnok, több mint 3 milliárd forint értékű beruházás keretében. Bővítést hajtott végre a **Foretex Kft.** Új üzemcsarnokot épített a **Csejtei Fém-Vill Kft.** Új gyártócsarnokot hozott létre a **Europtec Kft.** Telephelyet fejlesztett a **Györe Intertrans Kft.** A **BI'BOR-FA Bt.** 5000 négyzetméteres gyártócsarnokot alakított ki. Elkészült az északi ipari parkban a **Fundament Plusz Kft.** új, 1200 négyzetméteres üzemcsarnoka. A világ egyik vezető biztonságtechnikai gyártó cége, a kínai **Dahua Technology Corporation** Magyarországot, és azon belül Zalaegerszeget választotta európai összeszerelő és disztribúciós központjának helyszínéül.

4. MELLÉKLETEK

MUNKAERŐ-KÍNÁLAT BEMUTATÁSA

REGISZTRÁLT ÁLLÁSKERESŐK SZÁMA 2018.07-09.

Regisztrált álláskeresők száma zárónapon	2019/Júl	2019/Aug	2019/Szep	Átlag
Nem pályakezdő álláskereső	1014	1027	1030	1024
Pályakezdő álláskereső	131	132	140	134
Összeg	1145	1159	1170	1158
1-3 hónap	534	549	562	548
4-6 hónap	199	200	211	203
7-12 hónap	161	155	144	153
13-24 hónap	110	125	122	119
> 24 hónap	141	130	131	134
Összeg	1145	1159	1170	1158
ellátás nélkül	571	590	631	597
álláskeresési járadék	261	257	231	250
vállalkozói járadék				
álláskeresési segély I.				
álláskeresési segély II.				
álláskeresési segély III.	125	124	123	124
munkanélküli járadék				
foglalkoztatás helyettesítő támogatás	188	188	185	187
rendszeres szociális segély				
Ellátás	1145	1159	1170	1158
Az álláskeresők aránya, a munkavállalási korú népességhez viszonyítva,%				
(ez nem azonos a munkanélküliségi rátával, azt településre nem tudunk számolni, ez annál kisebb érték)	3,0	3,0	3,0	

MUNKAERŐ-KERESLET BEMUTATÁSA

ÁLLÁSHELYEK 2019.07-09.

Új bejelentett álláshelyek száma	2019. 07	2019. 08	2019.09.	Összeg
Támogatott	144	67	68	279
Nem támogatott	172	159	444	775
Munkaerőigény jellege	316	226	512	1054

Zárónapi üres álláshelyek száma	2019. 07.	2019.08.	2019.09.
Támogatott	143	134	151
Nem támogatott	1155	1139	1131
Munkaerőigény jellege	1298	1273	1282

KÖZFoglalkoztatási ADATOK

Zalaegerszeg városra vonatkozó adatok 2019. év 7-9. hó

	Közfoglalkoztatásban résztvevők havi átlagos létszáma fő	Nyilvántartott álláskeresők havi zárónapi száma fő	Közfoglalkoztatási ráta %
2019 - Július	116	1145	9,2
2019 - Augusztus	116	1159	9,1
2019 - Szeptember	114	1170	8,9

5. FELHASZNÁLT ADATOK LISTÁJA, FORRÁSAI

A gyorsjelentésben az alábbi adatok értékeinek változását célszerű nyomon követni Zalaegerszegen, valamint Zala megyében (ahol releváns, összehasonlítva a régiós és országos adatokkal). Az érintett adatközlő szervezetek részletes metaadatbázissal rendelkeznek, pontosan megadják az adatok definícióját és számítási módját.⁸

Adat megnevezése	Adat forrása		Adatközlés gyakorisága
1. Munkaerő-kínálat			
Nyilvántartott álláskeresők száma, aránya	Az NFSZ adatainak összefoglaló táblázata	https://nfsz.munka.hu/Lapok/full_afsz_kozos_s_tatisztika/full_afsz_az_afsz_nyilvantartasok_fontosabb_adatai.aspx	Havi
Nyilvántartott pályakezdő álláskeresők száma	Az NFSZ adatainak összefoglaló táblázata	https://nfsz.munka.hu/Lapok/full_afsz_kozos_s_tatisztika/full_afsz_az_afsz_nyilvantartasok_fontosabb_adatai.aspx	Havi
Csoportos létszámleépítési bejelentések által érintett létszám	Az NFSZ adatainak összefoglaló táblázata	https://nfsz.munka.hu/Lapok/full_afsz_kozos_s_tatisztika/full_afsz_az_afsz_nyilvantartasok_fontosabb_adatai.aspx	Havi
Tartós munkanélküliek száma, aránya	Az NFSZ „A nyilvántartott álláskeresők száma a tartózkodási helyük szerint, településenként” című kiadványa	https://nfsz.munka.hu/Lapok/full_afsz_kozos_s_tatisztika/full_afsz_telepulessoros_munkanelkulisegi_adatok.aspx	Havi
Járadék típusú ellátásban részesítettek száma	Az NFSZ „A nyilvántartott álláskeresők száma a tartózkodási helyük szerint, településenként” című kiadványa	https://nfsz.munka.hu/Lapok/full_afsz_kozos_s_tatisztika/full_afsz_telepulessoros_munkanelkulisegi_adatok.aspx	Havi

⁸ Az alábbi táblázatban csak azoknál az adatokhoz írunk magyarázatot, amely kevésbé ismert/használt fogalmat takar.

Adat megnevezése	Adat forrása		Adatközlés gyakorisága
Segély típusú ellátásban részesítettek száma	Az NFSZ „A nyilvántartott álláskeresők száma a tartózkodási helyük szerint, településenként” című kiadványa	https://nfsz.munka.hu/Lapok/full_afsz_kozos_s_tatisztika/full_afsz_telepulessoros_munkanelkul_isegi_adatok.aspx	Havi
FHT-ban, RSZS-ben részesítettek száma ⁹	Az NFSZ „A nyilvántartott álláskeresők száma a tartózkodási helyük szerint, településenként” című kiadványa	https://nfsz.munka.hu/Lapok/full_afsz_kozos_s_tatisztika/full_afsz_telepulessoros_munkanelkul_isegi_adatok.aspx	Havi
2. Munkaerő-kereslet			
A hónap folyamán bejelentett támogatott és nem támogatott új álláshelyek száma	Az NFSZ adatainak összefoglaló táblázata	https://nfsz.munka.hu/Lapok/full_afsz_kozos_s_tatisztika/full_afsz_az_afsz_nyilvantartasok_fontosabb_adatai.aspx	Havi
A bejelentett betöltetlen álláshelyek havi mérlege	Az NFSZ adatainak összefoglaló táblázata	https://nfsz.munka.hu/Lapok/full_afsz_kozos_s_tatisztika/full_afsz_az_afsz_nyilvantartasok_fontosabb_adatai.aspx	Havi
3. Foglalkoztatás és keresetek			
Az alkalmazásban állók száma gazdasági ág szerint	A KSH „Fókuszban a megyék” c. kiadványa	http://www.ksh.hu/stadat_evkozi_6_6	Negyedéves
Alkalmazásban állók havi nettó/bruttó átlagkeresete	A KSH „Fókuszban a megyék” c. kiadványa	http://www.ksh.hu/stadat_evkozi_6_6	Negyedéves
Alkalmazásban állók havi átlagos munkajövedelme	A KSH „Fókuszban a megyék” c. kiadványa	http://www.ksh.hu/stadat_evkozi_6_6	Negyedéves
4. Közfoglalkoztatás			
Közfoglalkoztatásban részt vevők havi átlagos létszáma	Belügyminisztériumi nyilvántartás	http://kozfoglalkoztatatas.bm.hu/	Havi
Közfoglalkoztatási mutató ¹⁰	Belügyminisztériumi nyilvántartás	http://kozfoglalkoztatatas.bm.hu/	Havi

⁹ FHT: foglalkoztatást helyettesítő támogatás, RSZS: rendszeres szociális segély

¹⁰ A közfoglalkoztatottak aránya a munkavállalási korú – 15-64 éves – népességben belül

Adat megnevezése	Adat forrása		Adatközlés gyakorisága
Közfoglalkoztatási ráta ¹¹	Belügyminisztériumi nyilvántartás	http://kozfoglalkoztatas.bm.hu/	Havi
5. Gazdasági szervezetek			
Regisztrált gazdasági szervezetek száma gazdasági ág és gazdálkodási forma szerint	A KSH „Fókuszban a megyék” c. kiadványa	http://www.ksh.hu/stadat_evkozi_6_6	Féléves
6. Beruházások és ipar			
A gazdasági szervezetek beruházásainak értéke és indexe gazdasági ágak szerint	A KSH „Fókuszban a megyék” c. kiadványa	http://www.ksh.hu/stadat_evkozi_6_6	Féléves
A megyei székhelyű ipar adatai	A KSH „Fókuszban a megyék” c. kiadványa	http://www.ksh.hu/stadat_evkozi_6_6	Negyedéves
7. Munkaerő-gazdálkodási prognózis			
NMF szerinti létszámváltozás - 12 hónapra előre vetítve közfoglalkoztatással - 12 hónapra előre vetítve közfoglalkoztatás nélkül	Negyedéves munkaerő-gazdálkodási felmérés	https://nfsz.munka.hu/Lapok/full_afsz_kozos_s_tatisztika/afsz_negyedevés_munkaerogazd_fel_meres.aspx	Negyedéves
Munkaerő iránti aktuális és várható kereslet	NGM és az MKIK Gazdaság és Vállalkozáskutató Nonprofit Kft. Rövid távú munkaerőpiaci-prognózis	http://gvi.hu/kutatasaink/munkaeropiac	Éves

¹¹ A közfoglalkoztatásban részt vevők zárónapi száma/(nyilvántartott álláskeresők zárónapi száma + közfoglalkoztatásban részt vevők zárónapi száma)

Az adatok rendszerezéséhez különböző lépések/számítások szükségesek:

- egyes adatok egyszerűen átemelhetők az érintett adatbázisból (pl. a KSH vagy a Belügyminisztérium adatainál),
- a havi adatok esetében összeadást vagy átlagszámítást kell végezni (pl. ilyen a munkaerő-keresleti adatok többsége),
- esetenként a közzétett százalékos adatokból kell abszolút számokat előállítani,
- az országos és regionális összehasonlításokhoz vagy egyéb adatoknál szükség lehet százalékszámításra is (pl. a bejelentett álláshelyek támogatottság szerinti megoszlásánál).

Az egyes adatok esetében eltérő az adatközlés gyakorisága:

- a Nemzeti Foglalkoztatási Szolgálat szintén havonta közli részletes adatait, míg a munkaerő-gazdálkodási felmérések negyedéves időintervallumra vonatkoznak;
- a KSH félévente frissíti a megyei szintű adatokat (június 30., december 31.) a „Fókuszban a megyék” elnevezésű adatbázisában;
- a Belügyminisztérium közfoglalkoztatási adatbázisában havonta történik az adatfrissítés, de ilyenkor az adott év januártól kezdődő teljes időszakát veszik figyelembe, azaz szeptemberben nem az augusztusi adatokat közlik, hanem a január és augusztus közötti teljes létszámot.

Ennek megfelelően a gyorsjelentés a havi adatok aggregálva fogja tartalmazni, míg a féléves adatok, illetve a közfoglalkoztatási mutatók közül minden esetben a legfrissebbet lehet közzétenni.

Mivel az érintett intézmények az adatokat általában egy-másfél hónappal az adott időszak után hozzák nyilvánosságra, ezért a gyorsjelentések megjelentetését két hónappal a vonatkozó időszak utánra lehet tervezni.

Gyorsjelentés megjelenése	Gyorsjelentés által érintett időszak		
	Havi és negyedéves adatok	KSH féléves/éves adatai	Közfoglalkoztatási adatok
2019.november	2019. július-szeptember	2019. január - június	2019. július-szeptember