



ZALAEGERSZEG
MEGYEI JOGÚ VÁROS

NEGYEDÉVES GAZDASÁGI ÉS FOGLALKOZTATÁSI GYORSJELENTÉS

2018. III. NEGYEDÉV

Készült a „Vállalkozások igényeire alapuló foglalkoztatás-fejlesztési program Zalaegerszeg Megyei Jogú Városban” című, TOP-6.8.2-15-ZL1-2016-00001 azonosítószerű projekt keretein belül.

KÉSZÍTETTE:



KONTAKT HUMÁN SZOLGÁLTATÓ NONPROFIT KFT.

ZALAEGERSZEGI FEJLESZTÉSI IRODA

2018.november

SZÉCHENYI 2020



MAGYARORSZÁG
KORMÁNYA

Európai Unió
Európai Szociális
Alap



BEFEKTETÉS A JÖVŐBE

Tartalom

1. BEVEZETÉS.....	3
1.1 A GYORSJELENTÉS HÁTTERE ÉS CÉLJA.....	3
1.2 A GYORSJELENTÉS FELÉPÍTÉSE	3
2. ZALAEGRSZEG MJV GAZDASÁGI-FOGLALKOZTATÁSI HELYZETÉNEK BEMUTATÁSA	6
2.1 MUNKAERŐ-KÍNÁLAT BEMUTATÁSA	6
2.1.1 NYILVÁNTARTOTT ÁLLÁSKERESŐK SZÁMA, ARÁNYA	6
2.1.2 NYILVÁNTARTOTT PÁLYAKEZDŐ ÁLLÁSKERESŐK SZÁMA	7
2.1.3 CSOPORTOS LÉTSZÁMLEÉPÍTÉSI BEJELENTÉSEK ÁLTAL ÉRINTETT LÉTSZÁM	8
2.1.4 TARTÓS MUNKANÉLKÜLIEK SZÁMA, ARÁNYA.....	8
2.1.5 JÁRADÉK TÍPUSÚ ELLÁTÁSBAN RÉSZESÍTETTEK SZÁMA	9
2.1.6 SEGÉLY TÍPUSÚ ELLÁTÁSBAN RÉSZESÍTETTEK SZÁMA.....	9
2.1.7 FOGLALKOZTATÁST HELYETTESÍTŐ TÁMOGATÁSBAN RÉSZESÍTETTEK SZÁMA.....	9
2.2 MUNKAERŐ-KERESLET BEMUTATÁSA.....	10
2.2.1 ÚJ BEJELENTETT ÁLLÁSHELYEK SZÁMA	10
2.2.2 ÚJ BEJELENTETT ÁLLÁSHELYEK SZÁMA VÉGZETTSÉG SZERINT.....	11
2.2.3 BETÖLTETLEN ÁLLÁSHELYEK SZÁMA	11
2.3 FOGLALKOZTATÁS ÉS KERESETEK BEMUTATÁSA	13
2.3.1 AZ ALKALMAZÁSBAN ÁLLÓK SZÁMA GAZDASÁGI ÁG SZERINT	13
2.3.2 ALKALMAZÁSBAN ÁLLÓK HAVI BRUTTÓ ÁTLAGKERESETE	13
2.3.3 ALKALMAZÁSBAN ÁLLÓK HAVI NETTÓ ÁTLAGKERESETE	15
2.4 KÖZFOGLALKOZTATÁS HELYZETÉNEK BEMUTATÁSA.....	15
2.5 GAZDASÁGI SZERVEZETEK	16
2.6 BERUHÁZÁSOK ÉS IPAR	17
3. VÁRHATÓ TENDENCIÁK BEMUTATÁSA	18
4. MELLÉKLETEK	23
5. FELHASZNÁLT ADATOK LISTÁJA, FORRÁSAI	25

1. BEVEZETÉS

1.1 A GYORSJELENTÉS HÁTTERE ÉS CÉLJA

Zalaegerszeg Megyei Jogú Város Foglalkoztatási Paktuma negyedéves gazdasági és foglalkoztatási gyorsjelentést tesz közzé, abból a célból, hogy a gazdasági és munkaerő-piaci szereplők rendszeres időközönként átfogó képet kapjanak a város aktuális gazdasági és munkaerőpiaci helyzetéről.

A gazdasági és foglalkoztatási gyorsjelentés kettős célt szolgál. Egyfelől megrajzolhatók és folyamatosan nyomon követhetők a város munkaerőpiacát alapvetően befolyásoló tendenciák, másfelől a rendelkezésre álló adatok és információk alapján előrejelzések fogalmazhatók meg a gazdasági és foglalkoztatási folyamatok várható alakulásáról.

A gyorsjelentés valamennyi érintett szereplő számára kiindulási alapot nyújt, nemcsak az általános szintű tájékozódáshoz, hanem a fejlesztési irányaik meghatározásához, valamint a rövid és hosszú távú fejlesztések megtervezéséhez is.

1.2 A GYORSJELENTÉS FELÉPÍTÉSE

A gyorsjelentés fő témakörei:

1. munkaerő-kínálat
2. munkaerő-kereslet
3. foglalkoztatás és keresetek
4. közfoglalkoztatás
5. gazdasági szervezetek
6. beruházások és ipar

A gyorsjelentésből az alábbi adatok ismerhetők meg:

1. Munkaerő-kínálatra vonatkozó adatok

- Nyilvántartott álláskeresők száma, aránya
- Nyilvántartott pályakezdő álláskeresők száma
- Csoportos létszámleépítési bejelentések által érintett létszám
- Tartós munkanélküliek száma, aránya
- Járadék típusú ellátásban részesítettek száma
- Segély típusú ellátásban részesítettek száma
- Foglalkoztatást helyettesítő támogatásban részesítettek száma

2. Munkaerő-keresletre vonatkozó adatok

- A hónap folyamán bejelentett támogatott és nem támogatott új álláshelyek száma
- Új bejelentett álláshelyek száma végzettség szerint
- A bejelentett betöltetlen álláshelyek havi mérlege

3. Foglalkoztatás és keresetek

- Az alkalmazásban állók száma gazdasági ág szerint
- Alkalmazásban állók havi nettó/bruttó átlagkeresete

4. Közfoglalkoztatás

- Közfoglalkoztatásban részt vevők havi átlagos létszáma
- Közfoglalkoztatási mutató és ráta

5. Gazdasági szervezetek

- Regisztrált gazdasági szervezetek száma gazdasági ág és gazdálkodási forma szerint

6. Beruházások és ipar

- A gazdasági szervezetek beruházásainak értéke és indexe gazdasági ágak szerint
- A megyei székhelyű ipar adatai

Minden adatkörben az elérhető legfrissebb adatokat mutatjuk be, valamint biztosítjuk az adatok térbeli és időbeli összehasonlíthatóságát. Jelen dokumentum a 2018. július - szeptember közötti adatokra épül, de egyes adatok esetében – az elérhetőségtől függően – ettől eltérő időszak is bemutatásra kerül.

A gyorsjelentésben szereplő adatok számításáról, illetve a felhasznált forrásokról részletesen az 5. fejezetben adunk tájékoztatást.

A gyorsjelentés fejezetei:

1. Bevezetés

A fejezet áttekintő módon bemutatja a gyorsjelentés funkcióját és felépítését

2. Zalaegerszeg MJV gazdasági és foglalkoztatási helyzetének bemutatása

A fejezet egy általánosabb jellegű szöveges elemzést foglal magában a város gazdasági és foglalkoztatási helyzetéről az összegyűjtött és strukturált formában megjelenített adatok alapján

3. Várható tendenciák bemutatása

A fejezet az elmúlt időszak változásai és a hivatalos munkaerő-piaci prognózisok alapján előrejelzéseket ad a várható folyamatokra

4. Mellékletek

A fejezet azokat a releváns foglalkoztatási, munkanélküliségi és gazdasági adatokat tartalmazza, amelyek a város területére havi, negyedéves vagy féléves bontásban elérhetőek

5. Felhasznált adatok listája, forrásai

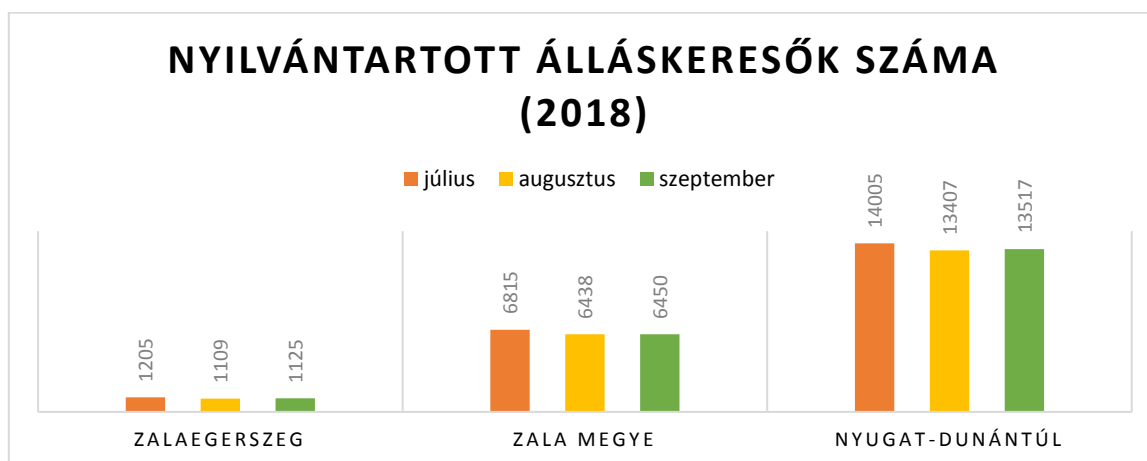
2. ZALAEGRSZEG MJV GAZDASÁGI-FOGLALKOZTATÁSI HELYZETÉNEK BEMUTATÁSA

2.1 MUNKAERŐ-KÍNÁLAT BEMUTATÁSA

2.1.1 NYILVÁNTARTOTT ÁLLÁSKERESŐK SZÁMA, ARÁNYA

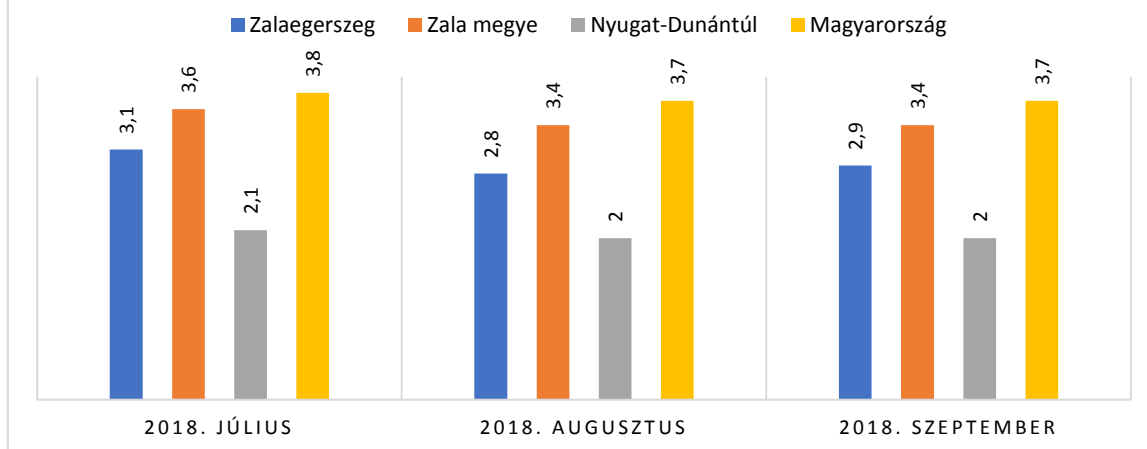
Zalaegerszegen a nyilvántartott álláskeresők száma 2018. júliusban 1205 fő, augusztusban 1109 fő, szeptemberben pedig 1125 fő volt, **a vizsgált időszakban csökkenő tendencia után minimális emelkedés mutatkozott.** 2017. év azonos időszakában ez az adat átlagosan 1136. Az álláskeresők aránya a munkavállalási korú¹ népességhez viszonyítva 2018. júliusban 3,1 %, augusztusban 2,8 %, míg szeptemberben szintén 2,9 % volt.

Zala megyét tekintve 2018. júliusban a regisztrált álláskeresők száma 6815 fő, augusztusban 6438 fő, szeptemberben 6450 fő volt. A nyilvántartott álláskeresők számában jelentős csökkenés mutatkozott július és szeptember tekintetében. A Nyugat-Dunántúli Régióban a nyilvántartott álláskeresők száma 2018. júliusban 14 005 fő, augusztusban 13 407 fő, míg szeptemberben 13 517 fő. A kezdeti csökkenő tendenciát kis mértékű növekedés követte a régiós adatok tekintetében.



¹ 15-64 éves férfiak és 15-64 éves nők

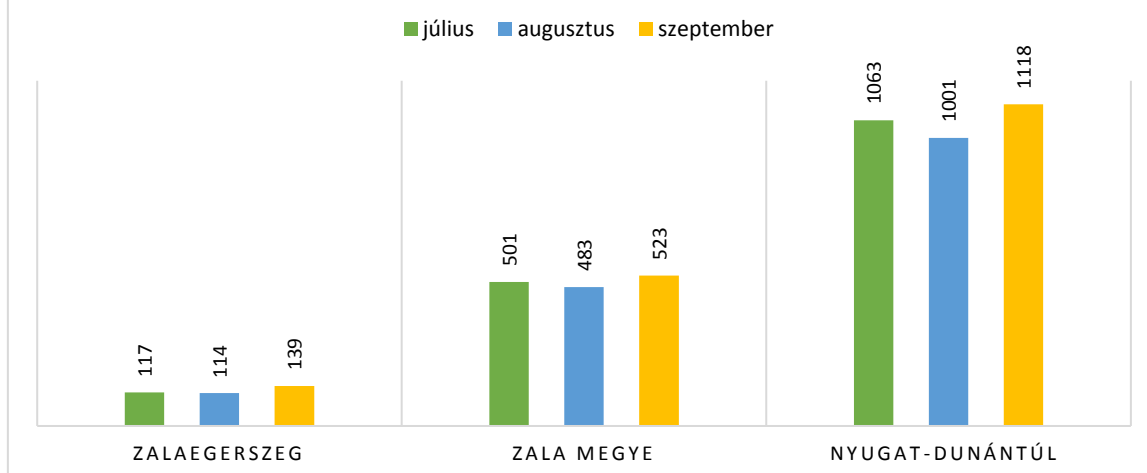
NYILVÁNTARTOTT ÁLLÁSKERESŐK A MUNKAVÁLLALÁSI KORÚ NÉPESSÉG %-ÁBAN



2.1.2 NYILVÁNTARTOTT PÁLYAKEZDŐ ÁLLÁSKERESŐK SZÁMA

A nyilvántartott pályakezdő álláskeresők száma minimálisan változott a vizsgált időszakban. Míg júliusban **117 fő**, augusztusban **114 fő**, szeptemberben pedig **139 fő** pályakezdő regisztrált álláskereső volt a városban. Egy évvel korábban, 2017. július– augusztus – szeptember hónapokban számuk 166-126-132 fő között mozgott.

PÁLYAKEZDŐ ÁLLÁSKERESŐK SZÁMA

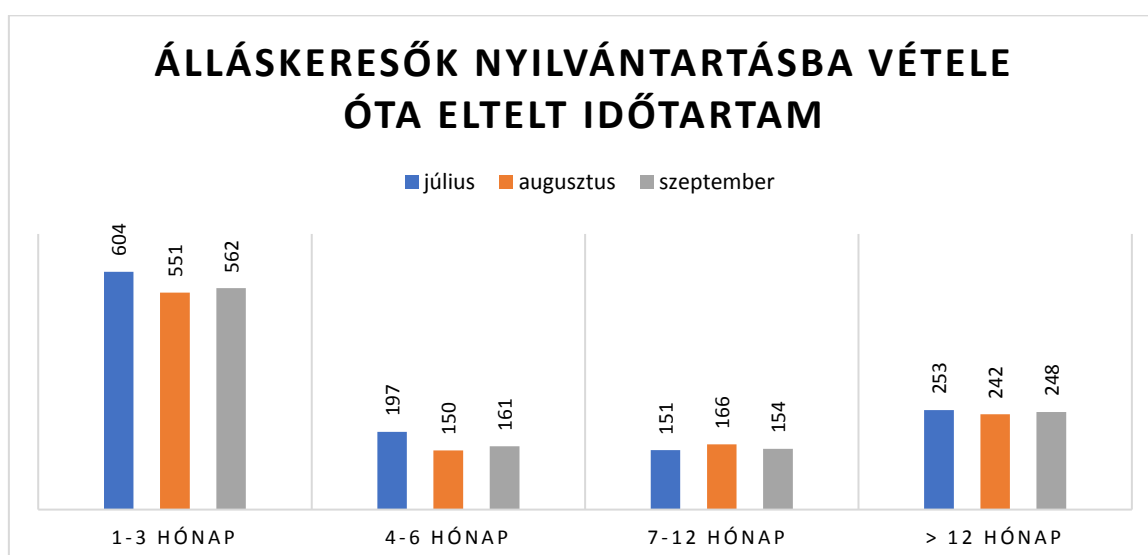


2.1.3 CSOPORTOS LÉTSZÁMLEÉPÍTÉSI BEJELENTÉSEK ÁLTAL ÉRINTETT LÉTSZÁM

Zala megye vonatkozásában a vizsgált időszakban csoportos létszáMLEÉPÍTÉSI bejelentés nem érkezett.

2.1.4 TARTÓS MUNKANÉLKÜLIEK SZÁMA, ARÁNYA

A **365 napnál régebb óta nyilvántartott állás keresők száma 2018. júliusban 253 fő, augusztusban 242 fő, szeptemberben 248 fő** volt. A legnehezebb feladat a tartósan munkanélküliként nyilvántartottakat visszavezetni a munka világába, ugyanakkor a teljes átláthatóság érdekében érdemes megvizsgálni a regisztrált állás keresők nyilvántartásba vétele óta eltelt időszakokat is. E szempontrendszer szerint az **1-3 hónap óta regisztráltak alkotják a legnagyobb bázist, 2018. júliusában számuk 604 fő, augusztusban 551 fő, míg szeptemberben 562 fő** volt. Ez a magas létszám azért kedvező, mivel a munka világába való visszailleszkedés tekintetében az ebbe a csoportba tartozók vannak a legkönnyebb helyzetben. **4-6 hónap óta nyilvántartott állás keresők** száma júliusban 197 fő, augusztusban 150 fő, szeptemberben pedig 161 fő volt. **7 és 12 hónap** elteltével is regisztrált állás keresők száma júliusban 151 fő, augusztusban 166 fő, szeptemberben 154 fő volt.



2.1.5 JÁRADÉK TÍPUSÚ ELLÁTÁSBAN RÉSZESÍTETTEK SZÁMA

Álláskeresési járadékot² 2018. júliusban 237 fő, augusztusban 216, szeptemberben 195 fő kapott. Számuk egy évvel korábban, jelen jelentéssel azonos időszakban (2017. július-augusztus-szeptember) az alábbiak szerint alakult: 204-218-202 fő volt.

2.1.6 SEGÉLY TÍPUSÚ ELLÁTÁSBAN RÉSZESÍTETTEK SZÁMA

Álláskeresési segély III.³ típusából a regisztrált álláskeresők közül júliusban 107 fő, augusztusban 108 fő, szeptemberben pedig 116 fő részesült. Az előző év azonos időszakának adataival összevetve (124,126,120) jelentős elmozdulás nem történt.

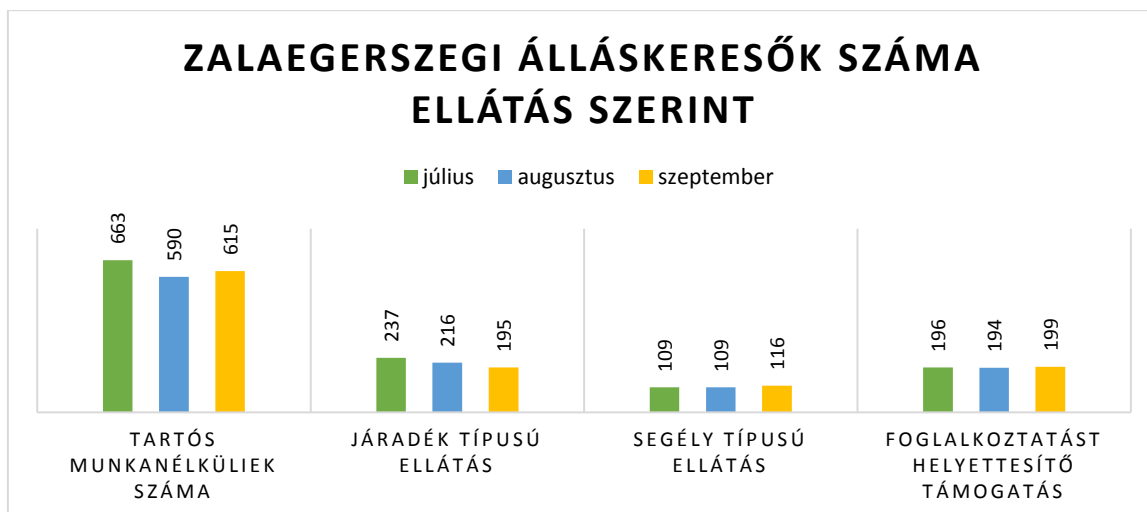
2.1.7 FOGLALKOZTATÁST HELYETTESÍTŐ TÁMOGATÁSBAN RÉSZESÍTETTEK SZÁMA

Foglalkoztatást helyettesítő támogatásban⁴ 2018. júliusban 196 fő, augusztusban 194 fő, szeptemberben pedig 199 fő részesült. Egy évvel korábban a támogatásban részesülők száma az alábbiak szerint alakult: 238-239-229 fő.

² Álláskeresési járadékra jogosult az a személy, aki álláskereső és az álláskeresővé válását megelőző három éven belül legalább 360 nap jogosultsági idővel rendelkezik, és kereső tevékenységet nem folytat, tehát munkaviszonyban nem áll, és vállalkozói tevékenységet sem folytat, és munkát akar vállalni, de önálló álláskeresése nem vezetett eredményre, és számára az illetékes munkaügyi központ kirendeltsége sem tud megfelelő munkahelyet felajánlani.

³ Az álláskeresési segély harmadik típusára jogosult az az álláskereső, akinek maximum öt éve hiányzik a rá irányuló öregségi nyugdíjkorhatár betöltéséhez a segély iránti kérelem benyújtásának időpontjában. További feltétel, hogy az álláskeresési járadékban legalább 140 napig részesüljön és a járadék folyósítási idejének kimerítését követő három éven belül betöltse a rá vonatkozó öregségi nyugdíjkorhatárt, továbbá rendelkezzen az öregségi nyugdíjhoz szükséges szolgálati idővel.

⁴ Foglalkoztatást helyettesítő támogatásra jogosult, akinek az aktív korúak ellátására való jogosultságát megállapították, és nem jogosult egészségkárosodási és gyermekfelügyeleti támogatásra. Az állami foglalkoztatási szervnél kéri álláskeresőként történő nyilvántartásba vételét és együttműködik az öt nyilvántartó munkaügyi kirendeltséggel.



2.2 MUNKAERŐ-KERESLET BEMUTATÁSA

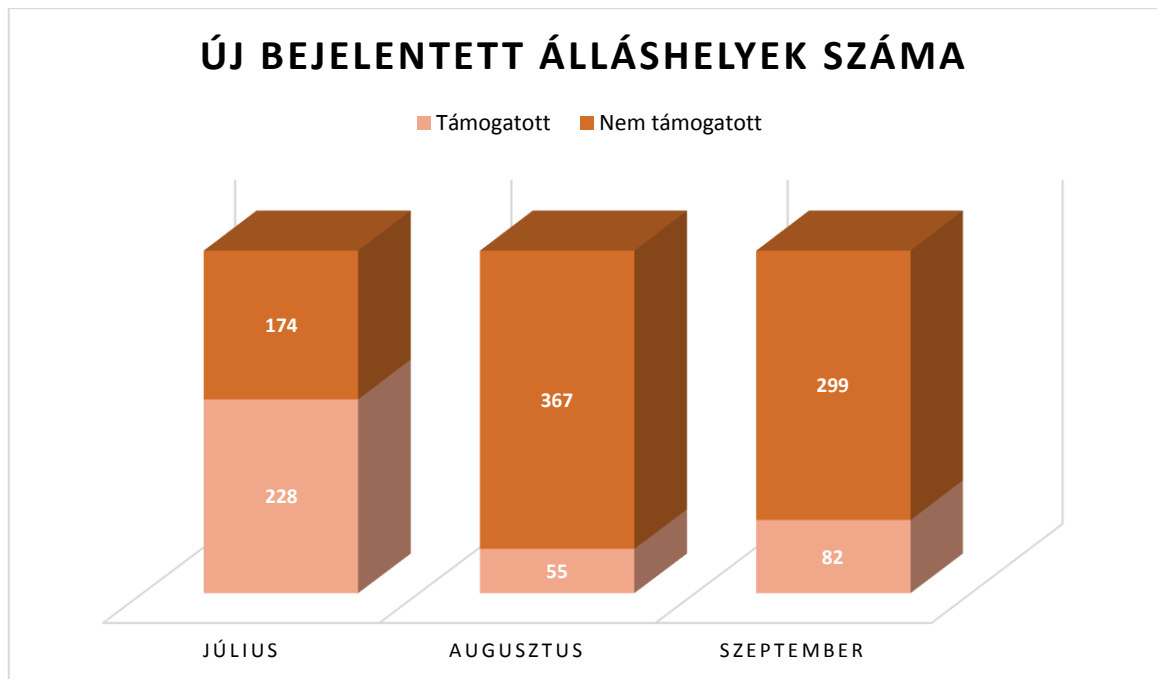
2.2.1 ÚJ BEJELENTETT ÁLLÁSHELYEK SZÁMA

2018. harmadik negyedévében összesen 1135 új álláshelyet jelentettek be Zalaegerszegen. Az 1135 álláshelyből 365 támogatott⁵ és 770 nem támogatott⁶ álláshely volt. Az új bejelentett álláshelyek számának havi alakulása a következők szerint alakult: júliusban 228 támogatott és 174 nem támogatott, augusztusban 55 támogatott és 367 nem támogatott, szeptemberben pedig 82 támogatott és 229 nem támogatott.

Egy évvel korábban. **2017. III. negyedévében összesen 2094 új álláshely bejelentése történt meg, az elmúlt időszakban jelentős csökkenés figyelhető meg.**

⁵ Támogatott álláshely alatt javarészt közfoglalkoztatásban meghirdetett álláshelyek értendők.

⁶ Nem támogatott álláshely alatt az elsődleges munkaerőpiacon megjelenő álláshelyek értendők.



2.2.2 ÚJ BEJELENTETT ÁLLÁSHELYEK SZÁMA VÉGZETTSÉG SZERINT

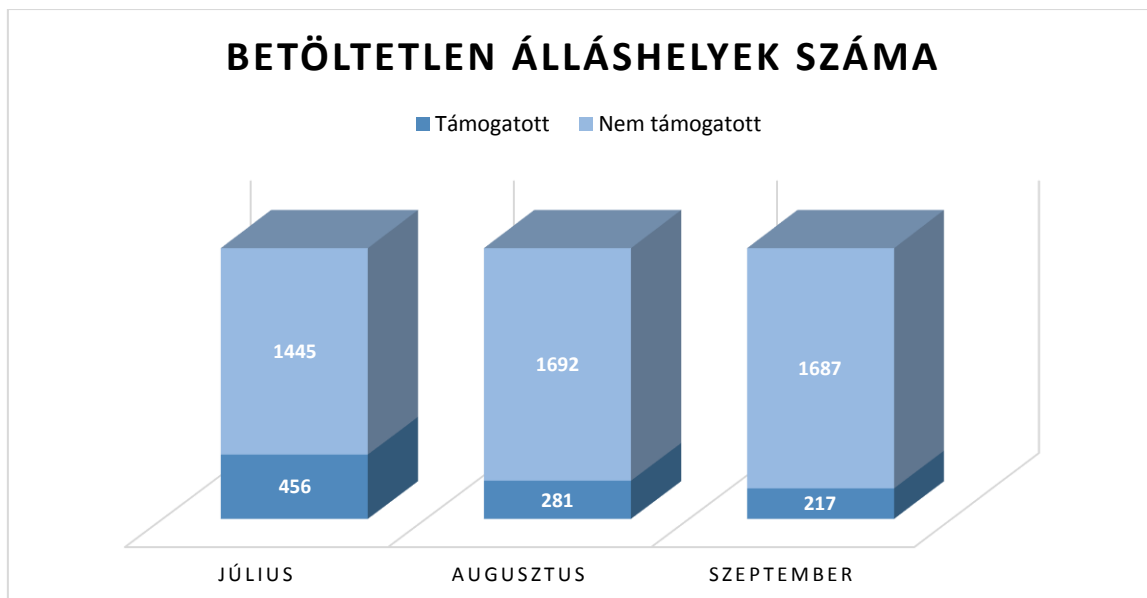
Az új bejelentett álláshelyek végzettség szerinti bemutatásakor azokra fókuszáltunk, melyek létszámigénye jelentősebb (15 fő feletti). A hiányszakmákból adódó létszám bővítési nehézségeket a Zala Megyei Kormányhivatal vállalkozói igényekre alapuló képzések megvalósításával enyhíti. A regisztrált álláskeresők elérését a paktumportál mellett a Zalaegerszegi Foglalkoztatási Paktum Facebook profilja segíti.

Új bejelentett álláshelyek végzettség szerint	Létszám (Fő)
0310 Fegyveres szervek középfokú képesítést nem igénylő foglalkozásai	15
4112 Általános irodai adminisztrátor	30
4225 Ügyfélszolgálati központ tájékoztatója	20
5113 Bolti eladó	36
7212 Szabó, varró	30
7334 Mechanikaigép-karbantartó,-javító (műszerész)	17
7534 Burkoló	50
8211 Mechanikaigép-összeszerelő	55
8219 Egyéb termék összeszerelő	121

8417 Tehergépkocsivezető-vezető, kamionsofőr	15
8425 Targoncavezető	30
9112 Intézményi takarító és kisegítő	37
9119 Egyéb takarító és kisegítő	108
9233 Hivatalsegéd, kézbesítő	33
9236 Konyhai kisegítő	18
9239 Egyéb, máshova nem sorolható egyszerű szolgáltatási és szállítási foglalkozású	94
9329 Egyéb egyszerű építőipari foglalkozású	26

2.2.3 BETÖLTETLEN ÁLLÁSHELYEK SZÁMA

Júliusban a támogatott üres álláshelyek száma 456 volt, míg a nem támogatott üres álláshelyek száma 1445 volt, együtt **1901** darab. **Augusztusban** 281 támogatott és 1692 nem támogatott, együttesen **1973**, szeptemberben 217 támogatott és 1687 nem támogatott **betöltetlen álláshely** volt a városban, összesen **1904** darab. Az egy évvel korábban regisztrált adatokhoz képest **jelentős csökkenés figyelhető meg: 2017. júliusban ugyanis 1479, augusztusban 1412; míg szeptemberben 1455 betöltetlen álláshely volt.**



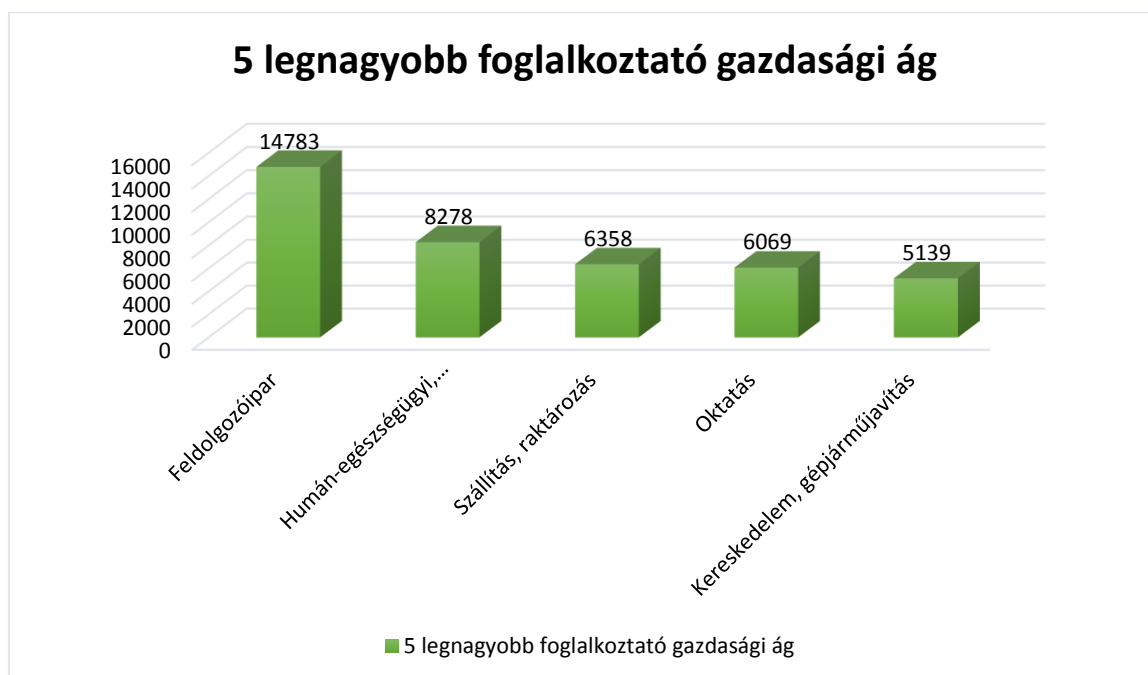
2.3 FOGLALKOZTATÁS ÉS KERESETEK BEMUTATÁSA

2.3.1 AZ ALKALMAZÁSBAN ÁLLÓK SZÁMA GAZDASÁGI ÁG SZERINT

A Központi Statisztikai Hivatal adatbázisából az alkalmazásban állókról a 2018. I. féléves, **Zala megyei adatok állnak rendelkezésre**. Az említett időszakban az alkalmazásban állók száma **65 303 fő**. Ugyanebben az időszakban Vas megyében 71 400 Fő, míg Győr-Moson-Sopron megyében 139 500 fő az **alkalmazásban állók száma**.

A gyorsjelentés által vizsgált időszakban a munkavállalók közül 40 684 fő volt fizikai foglalkozású, míg 24 619 fő szellemi foglalkozású.

A gazdasági ágak között a legnagyobb foglalkoztatónak az ipar, azon belül is a feldolgozóipar minősült, az ágazatban 14 783 főnek biztosítottak kereseti lehetőséget. Jelentős alkalmazotti létszámmal rendelkezett a humán-egészségügyi, szociális ellátás (8278 fő), a szállítás, raktározás gazdasági ág foglalkoztatása (6358 fő), továbbá az oktatás (6069 fő) és a kereskedelem, gépjárműjavítás (5139 fő).



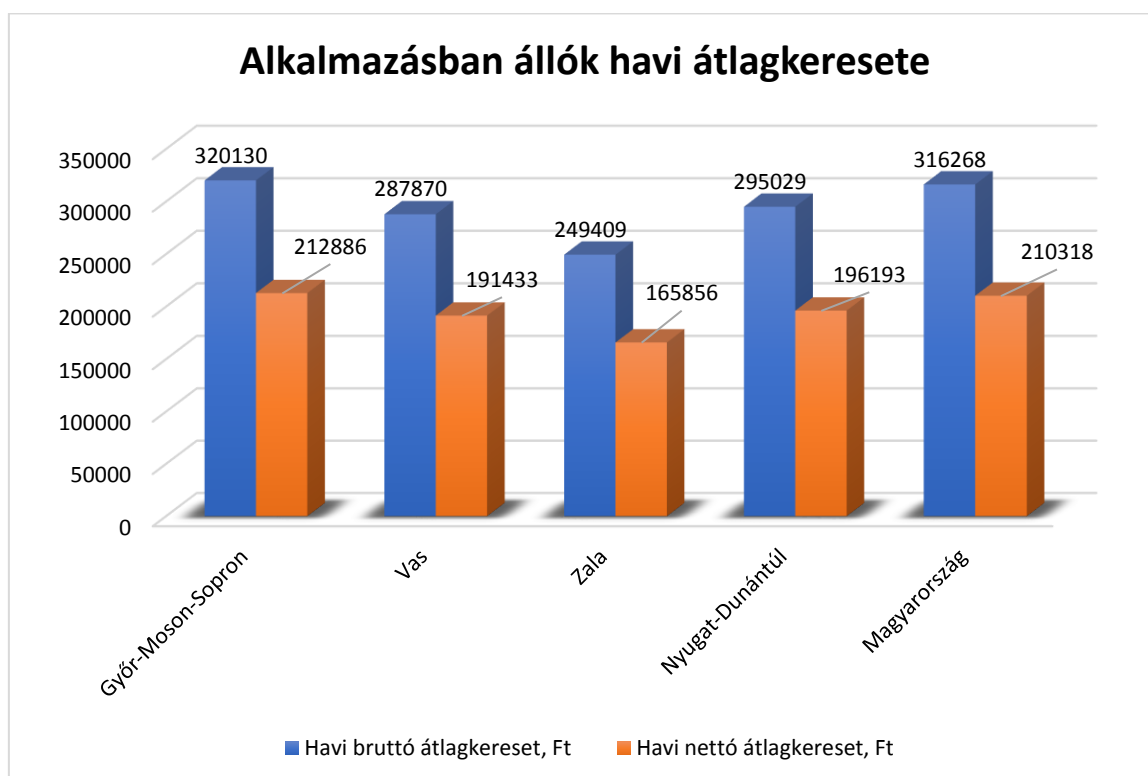
A foglalkoztatottak számáról Zala megye tekintetében 2018. II. negyedévre vonatkozóan állnak rendelkezésünkre KSH adatok. A foglalkoztatottak száma

Zala megyében 128 000 fő. Ez az adat Vas megyében 124 500 fő, Győr-Moson-Sopron megyében 233 500 fő.

2.3.2 ALKALMAZÁSBAN ÁLLÓK HAVI BRUTTÓ ÁTLAGKERESETE

A havi bruttó átlagkereset 2018. I. félévében Zala megyében 254.559 Ft. Zala megyében és Vas megyében az emelkedés az előző év azonos időszakához képest 11 %-os, míg Győr-Moson-Sopron megyében ez az érték 12 %. A fizikai foglalkozásúak havi bruttó átlagkeresete 207.304 Ft, a szellemi foglalkozásúaké 330.372 Ft volt. Az ezt megelőző negyedévben ez az összeg a fizikai foglalkozásúak esetében havi bruttó 203.362 Ft, míg a szellemi foglalkozásúaknál 322.950 Ft volt.

Az emelkedés ellenére a havi bruttó átlagkereset még így is jelentősen elmarad mind a Nyugat-Dunántúli Régió átlagától (306.721 Ft), mind az országos átlagtól (324.414 Ft). A munkaerő megtartását tovább nehezíti Zala megyében, hogy a Vas megyei bruttó átlagkereset is magasabb volt (294.541 Ft), a Győr-Moson-Sopron megyei bruttó átlagkereset pedig még magasabb (337.381 Ft).



2.3.3 ALKALMAZÁSBAN ÁLLÓK HAVI NETTÓ ÁTLAGKERESETE

A havi nettó átlagkereset 2018. I. félévében Zala megyében 169.281 Ft volt. A vizsgált időszakban - a bruttó átlagkereset alakulásához hasonlóan - jelentősen elmaradunk mind a Nyugat-Dunántúli Régió átlagától (203.969 Ft), mind az országos átlagtól (215.735 Ft). A fizikai foglalkozásúak havi nettó átlagkeresete 137.857 Ft, míg a szellemi foglalkozásúaké 219.696 Ft volt.

2.4 KÖZFOGLALKOZTATÁS HELYZETÉNEK BEMUTATÁSA

A közfoglalkoztatásban résztvevők havi átlagos létszáma 2018. júliusban 153 fő, augusztusban 135 fő, **szeptemberben pedig 138 fő volt Zalaegerszegen.** A közfoglalkoztatási ráta⁷ júliusban 11,3 %, augusztusban 10,9%, szeptemberben 11,0 % volt. Viszonyításképpen az egy évvel korábbi adatok: 2017. júliusban 304 fő, augusztusban 298 fő, szeptemberben pedig 299 fő volt a közfoglalkoztatásban résztvevők átlagos száma.

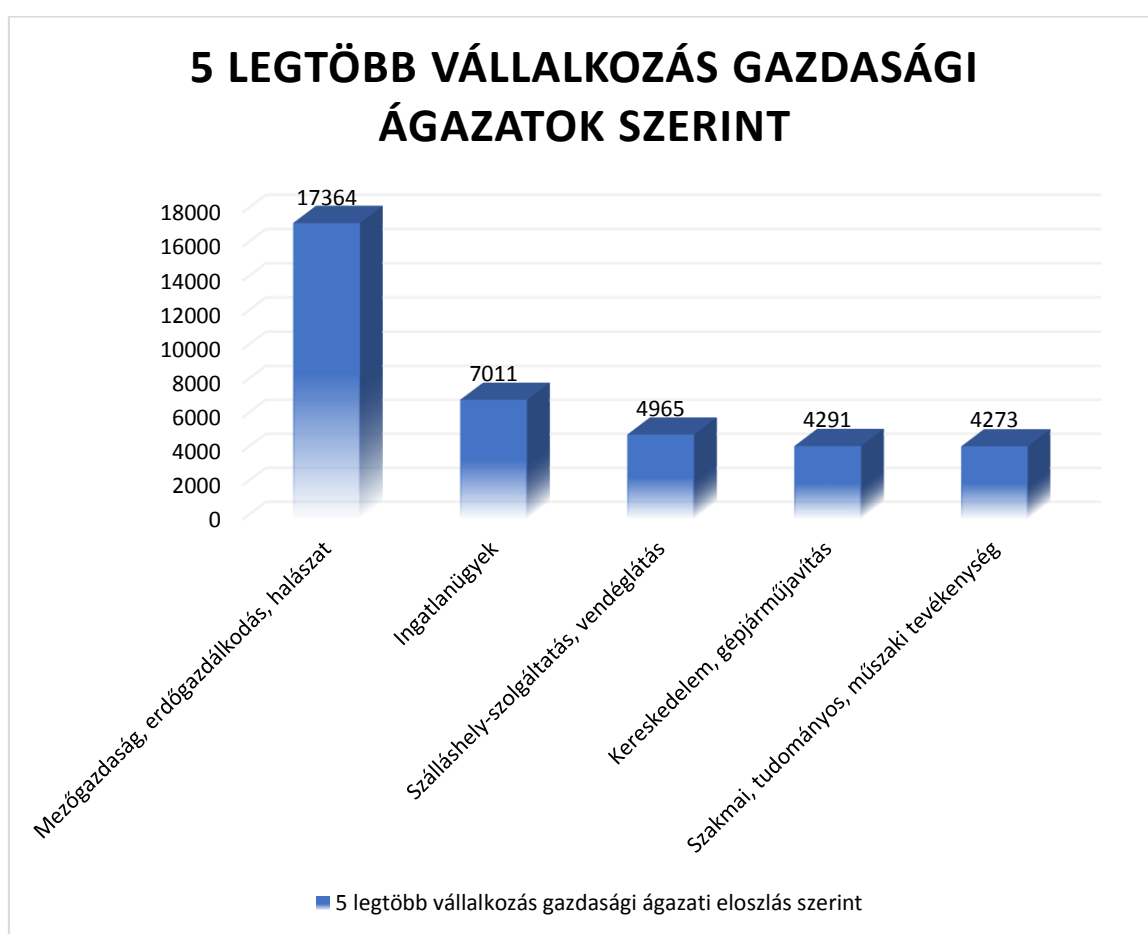


⁷ Közfoglalkoztatási ráta: $\text{Közfoglalkoztatottak havi átlagos száma} / (\text{nyilvántartott álláskeresők zárónapi száma} + \text{Közfoglalkoztatásban résztvevők havi átlagos létszáma})$

2.5 GAZDASÁGI SZERVEZETEK

2018. I. félévében Zala megyében a regisztrált gazdasági szervezetek száma 56.319 volt, amiből 10 035 társas vállalkozás, 41 775 önálló vállalkozás, valamint 3784 nonprofit szervezet. A gazdasági szervezetek száma **1,8 %-kal magasabb volt, mint 2017 azonos időszakában**. Míg a társas vállalkozások száma 0,8 %-kal és a nonprofit szervezetek száma 1,8 %-kal csökkent, az önálló vállalkozások száma 2,8 %-kal növekedett.

Gazdasági ágazatok tekintetében **a legtöbb vállalkozás** kimagaslóan **a mezőgazdaság, erdőgazdálkodás, halászat területén volt** (17 364 db), ezt követi az ingatlanügyek (7011 db), a szálláshely-szolgáltatás, vendéglátás (4965 db), kereskedelem, gépjárműjavítás (4291 db) és a szakmai, tudományos, műszaki tevékenységgel foglalkozó vállalkozások (4273 db).



2.6 BERUHÁZÁSOK ÉS IPAR

A beruházások és fejlesztések nagymértékben befolyásolják a megyében megjelenő munkaerő-keresletet, hiszen a legtöbb fejlesztés és beruházás új munkahely teremtésével is jár. **2018 I. félévében Zala megyében a gazdasági szervezetek beruházásainak értéke 22.722 millió Ft**, ami az előző évhez képest 10,1 %-os emelkedést jelent. Az előző évhez képest nagyobb értékű beruházás az alábbi gazdasági ágazatokban történt: Szállítás, raktározás; Pénzügyi, biztosítási tevékenység, Humán – egészségügyi, szociális ellátás.

Az alábbi ágazatokban jelentősen csökkent a beruházás mértéke a vizsgált időszakban: Ingatlanügyletek, Egyéb szolgáltatás.

A megyei székhelyű ipari termelés 2018. I. félévében 101.653 millió forintra tehető, ami 0,5 %-kal több az előző év azonos időszakához képest. A belföldi és az export értékesítés összértéke 99.289 millió forint, amelyből 48.749 millió Ft -ot az export értékesítés tesz ki.

A vizsgált időszakban az egy alkalmazásban állóra jutó termelés összege 9484 millió Ft, ami 6 %-os emelkedés 2017. év azonos időszakához képest.

3. VÁRHATÓ TENDENCIÁK BEMUTATÁSA

A Zala Megyei Kormányhivatal Zalaegerszegi Járási Hivatal Foglalkoztatási, Családtámogatási és Társadalombiztosítási Főosztály Foglalkoztatási Osztálya 2018. augusztus hónapban elkészítette a 2018. III. negyedéves munkaerő-gazdálkodási helyzetjelentését. Az elkészült felmérés tájékoztatást nyújt a térség foglalkoztatási helyzetéről, valamint prognosztizálja a foglalkoztatás jövőbeni alakulását.

A Foglalkoztatási Osztály felmérését **154 munkáltató töltötte ki**. A felmérés eredménye az itt bemutatott adatok alapján nem tekinthető reprezentatívnak, mivel nem terjed ki a Foglalkoztatási Osztályhoz tartozó munkaerőpiac egészére.

A válaszadók vállalati méretéből kiderül, hogy **a térségre túlnyomó részt továbbra is a kisvállalatok jellemzőek** a közép és mikro méretű vállalatokkal szemben, a nagy vállalatok kisebb számban vannak jelen.

A negyedéves munkaerő változás tekintetében **nagyobb munkaerő felvételt a feldolgozóipar területére prognosztizálnak**, mintegy 237 főt, az adminisztratív és szolgáltatást támogató tevékenység területén 157 főre, a szállítás, raktározás területén 88 főre számítanak a megkérdezett munkáltatók. **Jelentősebb létszámcsökkenés az alábbi területeken várható: az adminisztratív és szolgáltatást támogató tevékenység területén mintegy 67 fő, valamint a humán-egészségügyi, szociális ellátás szegmensben 56 fő, míg a feldolgozóipar területén 53 fő.**

A feldolgozóiparon belül jelentősebb munkaerőfelvétel várható a következő 3 hónapban a fémalapanyag és fémfeldolgozási termékgyártás területén, mintegy 63 fő, a textília, ruházat, bőr és bőrtermék gyártás területén 26 fő, a számítógép, elektronikai, optikai termékek gyártásán belül 51 fő, a járműgyártás területén 35 fő. Nagyobb mértékű létszámcsökkenés várható a számítógép, elektronikai, optikai termékek gyártásának területén, amely várhatóan 47 főt érint majd.

A foglalkoztatotti létszám 3 hónap múlva 308 fővel növekszik, 12 hónap múlva a záró létszámban bekövetkező növekedés 413 fő. A nagyméretű vállalatoknál negyedév végére 101 fővel, egy év múlva pedig 121 fővel emelkedik a

munkavállalói létszám. A középméretű vállalatoknál negyedév végére 114 fővel, 2019. június végére pedig 198 fővel növekszik a létszám 2018. június 30-hoz képest. A kisméretű vállalatoknál negyedév végére 62 fővel nő a munkavállalói létszám, a létszámnövekedés 65 fő lesz 2019. június végéig. A mikro méretű vállalatoknál negyedéves szinten 31 fő a tervezett létszámnövekedés, 2019.06.30-ig 29 fős bővülést prognosztizálnak a cégek.

Közfoglalkoztatásban jelenleg zajlanak a programok, melyek 2018. július 1-én, illetve ezt követően kezdődtek. A foglalkoztatók által kért létszámok az esetek többségében feltöltésre kerültek, a még betöltetlen álláshelyek esetében a közvetítések folyamatosak. A létszámfeltöltések során figyelmet fordítottunk az álláskeresők elsődleges munkaerőpiacon történő elhelyezkedésének elősegítésére, kiemelten a szakképzettséggel rendelkező álláskeresők esetében. A szakképzett álláskeresőket, akik részére tudott a Foglalkoztatási Osztály álláslehetőséget felajánlani, a közfoglalkoztatásba történő közvetítés előtt legalább 3 munkahelyre megkísérelte elhelyezni. Emellett a közfoglalkoztatottak közvetítése az elsődleges munkaerőpiacra - amennyiben végzettségüknek megfelelő álláslehetőség érkezik - a közfoglalkoztatási jogviszony alatt is megtörténik. A közfoglalkoztatottak elsődleges munkaerőpiacon történő elhelyezkedését segítik az OFA mentorok is, akik folyamatosan végzik a közfoglalkoztatásban állók tájékoztatását, mentorálását.

2018. június 30. - 2018. szeptember 30. közötti időszakban a válaszadó 154 vállalat közül 47 (30,5 %) munkáltató tervez létszámbővítést (ezen belül a feldolgozóipar 61,7 %-ban), 104 vállalat stagnálást prognosztizál (ezek közül 40,3 % a feldolgozóipar, 22,1 % a kereskedelem, járműjavítás területén), és 3 vállalatnál várható létszámcsökkenés.

Kiemelve a feldolgozóipart: 29 munkáltató tervez létszámbővítést (31 % a fémalapanyag és fémfeldolgozási termékek gyártásában), 42 cég stagnálást prognosztizál, létszámcsökkentést egy cég sem tervez a vizsgált negyedévben.

12 hónap múlva a **2018. június 30. – 2019. június 30. közötti időszakban** 47 vállalat tervez létszámbővítést (feldolgozóipar 61 %-ban), 102 vállalat stagnálást mutat és 5 vállalatnál várható létszámcsökkenés.

A feldolgozóiparban 29 társaság növekedést tervez, 41 cég stagnálást prognosztizál, létszámcsökkentésre 1 cég számít.

A belépők és kilépők létszáma FEOR csoportonként a következő 3 hónapban:

Megnevezés FEOR bontásban	Belépő (fő)	Kilépő (fő)	Eltérés (+,-)
Tehergépkocsi-vezető, kamionsofőr	81	70	+11
Egyéb-termék összeszerelő	140	70	+70
Mechanikaigép-összeszerelő	45	20	+25
Rakodómunkás	24	14	+10
Forgácsoló	21	3	+18
Szabó, varró	20	0	+20
Lakatos	16	0	+16
Villamosberendezés-összeszerelő	13	3	+10
Húsfeldolgozó	15	0	+15

A Foglalkoztatási Osztály szolgáltatásaival és aktív eszközeivel kapcsolatos véleményeket az alábbi táblázat foglalja össze:

Szolgáltatások és aktív eszközök	Fontos	Egyáltalán nem fontos	Nagyon fontos	Nem ismerjük ezt a támogatási formát	Nem válaszolt
Első Munkahely Garancia Program	28	6	4	6	110
Tájékoztató a munkaerőpiacról, az álláskeresők összetételéről	25	5	16	1	107
Bér, bérköltség támogatás	18	2	32	2	100
Foglalkoztatással kapcsolatos jogszabályok ismertetése	23	5	18	1	107
Munkahelymegőrzés támogatása	20	2	23	2	107
Megfelelő munkaerő biztosítása (munkaközvetítés)	12	3	45	3	91
Bérkompenzáció támogatása	29	4	9	2	110
Foglalkoztatáshoz kapcsolódó tanácsadás, szakmai segítségnyújtás	30	3	7	2	112
Munkahelyteremtő beruházás támogatása	26	3	14	2	109
Egyéb támogatási formák, amelyre Önnek szüksége lenne	2	0	0	2	150
Szolgáltatás, segítségnyújtás, amelyre Önnek szüksége lenne	2	0	0	2	150

A megkérdezettek válaszaiból kiderül, hogy a Zalaegerszegi Járási Hivatal illetékességi területén működő vállalkozások a legfontosabb szolgáltatásnak illetve eszköznek a munkaerő-közvetítést, a bér, bérköltség támogatást valamint a munkahelymegőrzés támogatását tartja, illetve szívesen és rendszeresen tájékozódnak a munkaerő-piacról és az álláskeresőkre vonatkozó információkról.

A Felmérés alapján megállapítható, hogy negyedéves szinten a belépések magasabb létszáma a nagy-, közép-, és a kis vállalkozásoknál jelenik meg. A beérkezett adatok feldolgozása után látható, hogy 2018. szeptember 30-ra várhatóan 577 fő belépőre számítanak a cégek, a kilépők száma tervezetten 269 fő lesz. A III. negyedévben csökken a várható belépők és nő a várható kilépők száma az előző negyedévhez képest. A megkérdezett adatokból az derül ki, hogy kiugróan nagymértékű létszámleépítés vagy bővítés nem várható a következő negyedévben, a cégek döntő többsége kisebb mértékű létszámnövekedéssel vagy stagnálással számol.

4. MELLÉKLETEK

MUNKAERŐ-KÍNÁLAT BEMUTATÁSA

REGISZTRÁLT ÁLLÁSKERESŐK SZÁMA 2018.07-09.

Regisztrált álláskeresők száma zárónapon	2018/Júl	2018/Aug	2018/Szep	Átlag
Nem pályakezdő álláskereső	1088	995	986	1023
Pályakezdő álláskereső	117	114	139	123
Összeg	1205	1109	1125	1146
1-3 hónap	604	551	562	572
4-6 hónap	197	150	161	169
7-12 hónap	151	166	154	157
13-24 hónap	115	99	101	105
> 24 hónap	138	143	147	143
Összeg	1205	1109	1125	1146
ellátás nélkül	663	590	615	623
álláskeresési járadék	237	216	195	216
vállalkozói járadék				
álláskeresési segély I.				
álláskeresési segély II.				
álláskeresési segély III.	107	108	116	110
munkanélküli járadék				
foglalkoztatás helyettesítő támogatás	196	194	199	196
rendszeres szociális segély	2	1	0	1
Ellátás	1205	1109	1125	1146
Az álláskeresők aránya, a munkavállalási korú népességhez viszonyítva,%				
(ez nem azonos a munkanélküliségi rátával, azt településre nem tudunk számolni, ez annál kisebb érték)	3,1	2,8	2,9	

MUNKAERŐ-KERESLET BEMUTATÁSA

ÁLLÁSHELYEK 2018.07-09.

Új bejelentett álláshelyek száma	2018. 07	2018. 08	2018.09.	Összeg
Támogatott	228	55	82	365
Nem támogatott	174	367	229	770
Munkaerőigény jellege	402	422	311	1135

Zárónapi üres álláshelyek száma	2018. 07.	2018.08.	2018.09.
Támogatott	456	281	217
Nem támogatott	1445	1692	1687
Munkaerőigény jellege	1901	1973	1904

KÖZFoglalkoztatási ADATOK

Zalaegerszeg városra vonatkozó adatok 2018. év 01-03. hó

	Közfoglalkoztatásban résztvevők havi átlagos létszáma fő	Nyilvántartott álláskeresők havi zárónapi száma fő	Közfoglalkoztatási ráta %
2018 - Július	153	1205	11,3
2018 - Augusztus	135	1109	10,9
2018 - Szeptember	138	1125	11,0

5. FELHASZNÁLT ADATOK LISTÁJA, FORRÁSAI

A gyorsjelentésben az alábbi adatok értékeinek változását célszerű nyomon követni Zalaegerszegen, valamint Zala megyében (ahol releváns, összehasonlítva a régiós és országos adatokkal). Az érintett adatközlő szervezetek részletes metaadatbázissal rendelkeznek, pontosan megadják az adatok definícióját és számítási módját.⁸

Adat megnevezése	Adat forrása		Adatközlés gyakorisága
1. Munkaerő-kínálat			
Nyilvántartott álláskeresők száma, aránya	Az NFSZ adatainak összefoglaló táblázata	https://nfsz.munka.hu/Lapok/full_afsz_kozos_s_tatisztika/full_afsz_az_afsz_nyilvantartasok_fontosabb_adatai.aspx	Havi
Nyilvántartott pályakezdő álláskeresők száma	Az NFSZ adatainak összefoglaló táblázata	https://nfsz.munka.hu/Lapok/full_afsz_kozos_s_tatisztika/full_afsz_az_afsz_nyilvantartasok_fontosabb_adatai.aspx	Havi
Csoportos létszámleépítési bejelentések által érintett létszám	Az NFSZ adatainak összefoglaló táblázata	https://nfsz.munka.hu/Lapok/full_afsz_kozos_s_tatisztika/full_afsz_az_afsz_nyilvantartasok_fontosabb_adatai.aspx	Havi
Tartós munkanélküliek száma, aránya	Az NFSZ „A nyilvántartott álláskeresők száma a tartózkodási helyük szerint, településenként” című kiadványa	https://nfsz.munka.hu/Lapok/full_afsz_kozos_s_tatisztika/full_afsz_telepulessoros_munkanelkulisegi_adatok.aspx	Havi
Járadék típusú ellátásban részesítettek száma	Az NFSZ „A nyilvántartott álláskeresők száma a tartózkodási helyük szerint, településenként” című kiadványa	https://nfsz.munka.hu/Lapok/full_afsz_kozos_s_tatisztika/full_afsz_telepulessoros_munkanelkulisegi_adatok.aspx	Havi

⁸ Az alábbi táblázatban csak azoknál az adatokhoz írunk magyarázatot, amely kevésbé ismert/használt fogalmat takar.

Adat megnevezése	Adat forrása		Adatközlés gyakorisága
Segély típusú ellátásban részesítettek száma	Az NFSZ „A nyilvántartott álláskeresők száma a tartózkodási helyük szerint, településenként” című kiadványa	https://nfsz.munka.hu/Lapok/full_afsz_kozos_s_tatisztika/full_afsz_telepulessoros_munkanelkul_isegi_adatok.aspx	Havi
FHT-ban, RSZS-ben részesítettek száma ⁹	Az NFSZ „A nyilvántartott álláskeresők száma a tartózkodási helyük szerint, településenként” című kiadványa	https://nfsz.munka.hu/Lapok/full_afsz_kozos_s_tatisztika/full_afsz_telepulessoros_munkanelkul_isegi_adatok.aspx	Havi
2. Munkaerő-kereslet			
A hónap folyamán bejelentett támogatott és nem támogatott új álláshelyek száma	Az NFSZ adatainak összefoglaló táblázata	https://nfsz.munka.hu/Lapok/full_afsz_kozos_s_tatisztika/full_afsz_az_afsz_nyilvantartasok_fontosabb_adatai.aspx	Havi
A bejelentett betöltetlen álláshelyek havi mérlege	Az NFSZ adatainak összefoglaló táblázata	https://nfsz.munka.hu/Lapok/full_afsz_kozos_s_tatisztika/full_afsz_az_afsz_nyilvantartasok_fontosabb_adatai.aspx	Havi
3. Foglalkoztatás és keresetek			
Az alkalmazásban állók száma gazdasági ág szerint	A KSH „Fókuszban a megyék” c. kiadványa	http://www.ksh.hu/stadat_evkozi_6_6	Negyedéves
Alkalmazásban állók havi nettó/bruttó átlagkeresete	A KSH „Fókuszban a megyék” c. kiadványa	http://www.ksh.hu/stadat_evkozi_6_6	Negyedéves
Alkalmazásban állók havi átlagos munkajövedelme	A KSH „Fókuszban a megyék” c. kiadványa	http://www.ksh.hu/stadat_evkozi_6_6	Negyedéves
4. Közfoglalkoztatás			
Közfoglalkoztatásban részt vevők havi átlagos létszáma	Belügyminisztériumi nyilvántartás	http://kozfoglalkoztatatas.bm.hu/	Havi
Közfoglalkoztatási mutató ¹⁰	Belügyminisztériumi nyilvántartás	http://kozfoglalkoztatatas.bm.hu/	Havi

⁹ FHT: foglalkoztatást helyettesítő támogatás, RSZS: rendszeres szociális segély

¹⁰ A közfoglalkoztatottak aránya a munkavállalási korú – 15-64 éves – népességben belül

Adat megnevezése	Adat forrása		Adatközlés gyakorisága
Közfoglalkoztatási ráta ¹¹	Belügyminisztériumi nyilvántartás	http://kozfoglalkoztatas.bm.hu/	Havi
5. Gazdasági szervezetek			
Regisztrált gazdasági szervezetek száma gazdasági ág és gazdálkodási forma szerint	A KSH „Fókuszban a megyék” c. kiadványa	http://www.ksh.hu/stadat_evkozi_6_6	Féléves
6. Beruházások és ipar			
A gazdasági szervezetek beruházásainak értéke és indexe gazdasági ágak szerint	A KSH „Fókuszban a megyék” c. kiadványa	http://www.ksh.hu/stadat_evkozi_6_6	Féléves
A megyei székhelyű ipar adatai	A KSH „Fókuszban a megyék” c. kiadványa	http://www.ksh.hu/stadat_evkozi_6_6	Negyedéves
7. Munkaerő-gazdálkodási prognózis			
NMF szerinti létszámváltozás - 12 hónapra előre vetítve közfoglalkoztatással - 12 hónapra előre vetítve közfoglalkoztatás nélkül	Negyedéves munkaerő-gazdálkodási felmérés	https://nfsz.munka.hu/Lapok/full_afsz_kozos_s_tatisztika/afsz_negyedevés_munkaerogazd_fel_meres.aspx	Negyedéves
Munkaerő iránti aktuális és várható kereslet	NGM és az MKIK Gazdaság és Vállalkozáskutató Nonprofit Kft. Rövid távú munkaerőpiaci-prognózis	http://gvi.hu/kutatasaink/munkaeropiac	Éves

¹¹ A közfoglalkoztatásban részt vevők zárónapi száma/(nyilvántartott álláskeresők zárónapi száma + közfoglalkoztatásban részt vevők zárónapi száma)

Az adatok rendszerezéséhez különböző lépések/számítások szükségesek:

- egyes adatok egyszerűen átemelhetők az érintett adatbázisból (pl. a KSH vagy a Belügyminisztérium adatainál),
- a havi adatok esetében összeadást vagy átlagszámítást kell végezni (pl. ilyen a munkaerő-keresleti adatok többsége),
- esetenként a közzétett százalékos adatokból kell abszolút számokat előállítani,
- az országos és regionális összehasonlításokhoz vagy egyéb adatoknál szükség lehet százalékszámításra is (pl. a bejelentett álláshelyek támogatottság szerinti megoszlásánál).

Az egyes adatok esetében eltérő az adatközlés gyakorisága:

- a Nemzeti Foglalkoztatási Szolgálat szintén havonta közli részletes adatait, míg a munkaerő-gazdálkodási felmérések negyedéves időintervallumra vonatkoznak;
- a KSH félévente frissíti a megyei szintű adatokat (június 30., december 31.) a „Fókuszban a megyék” elnevezésű adatbázisában;
- a Belügyminisztérium közfoglalkoztatási adatbázisában havonta történik az adatfrissítés, de ilyenkor az adott év januártól kezdődő teljes időszakát veszik figyelembe, azaz szeptemberben nem az augusztusi adatokat közlik, hanem a január és augusztus közötti teljes létszámot.

Ennek megfelelően a gyorsjelentés a havi adatok aggregálva fogja tartalmazni, míg a féléves adatok, illetve a közfoglalkoztatási mutatók közül minden esetben a legfrissebbet lehet közzétenni.

Mivel az érintett intézmények az adatokat általában egy-másfél hónappal az adott időszak után hozzák nyilvánosságra, ezért a gyorsjelentések megjelentetését két hónappal a vonatkozó időszak utánra lehet tervezni.

Gyorsjelentés megjelenése	Gyorsjelentés által érintett időszak		
	Havi és negyedéves adatok	KSH féléves/éves adatai	Közfoglalkoztatási adatok
2018.november	2018. július-szeptember	2018. január - június	2018. július-szeptember